

# Ποιος πάει πού; Πόσο μένει; Πόσα ξοδεύει;

Β' μέρος: Ανάλυση κύριων αγορών  
ανά Περιφέρεια 2022

Ιούλιος 2023

Ευαγγελία Λάμπρου  
Ερευνήτρια – Στατιστικός

Δρ. Άρης Ίκκος, ISHC  
Επιστημονικός Διευθυντής



©INSETE Intelligence – Επιτρέπεται η αναδημοσίευση με την προϋπόθεση της αναφοράς στην πηγή

## Περιεχόμενα

1.	Εισαγωγή .....	5
2.	Κύρια Σημεία .....	7
3.	Συγκριτική Ανάλυση των κύριων Αγορών.....	9
3.1	Κύριες Αγορές .....	10
4.	Προφίλ Γερμανίας.....	11
4.1	Εξέλιξη Επισκέψεων, Διανυκτερεύσεων και Εισπράξεων 2019-2022 .....	12
4.2	Βασικοί Δείκτες Απόδοσης Γερμανικής Αγοράς.....	14
4.2.1	Δαπάνη ανά Επίσκεψη.....	14
4.2.2	Δαπάνη ανά Διανυκτέρευση .....	16
4.2.3	Μέση Διάρκεια Παραμονής.....	18
4.3	Συμπεράσματα γερμανικής αγοράς 2022 .....	22
5.	Προφίλ Ηνωμένου Βασιλείου .....	23
5.1	Εξέλιξη Επισκέψεων, Διανυκτερεύσεων και Εισπράξεων 2019-2022 .....	24
5.2	Βασικοί Δείκτες Απόδοσης Βρετανικής Αγοράς.....	25
5.2.1	Δαπάνη ανά Επίσκεψη.....	25
5.2.2	Δαπάνη ανά Διανυκτέρευση .....	27
5.2.3	Μέση Διάρκεια Παραμονής.....	29
5.3	Συμπεράσματα βρετανικής αγοράς 2022 .....	33
6.	Προφίλ Γαλλίας .....	34
6.1	Εξέλιξη Επισκέψεων, Διανυκτερεύσεων και Εισπράξεων 2019-2022 .....	35
6.2	Βασικοί Δείκτες Απόδοσης Γαλλικής Αγοράς.....	36
6.2.1	Δαπάνη ανά Επίσκεψη.....	36
6.2.2	Δαπάνη ανά Διανυκτέρευση .....	38

6.2.3 Μέση Διάρκεια Παραμονής.....	40
6.3 Συμπεράσματα γαλλικής αγοράς 2022 .....	44
7. Προφίλ ΗΠΑ.....	45
7.1 Εξέλιξη Επισκέψεων, Διανυκτερεύσεων και Εισπράξεων 2019-2022 .....	46
7.2 Βασικοί Δείκτες Απόδοσης Αμερικάνικης Αγοράς.....	47
7.2.1 Δαπάνη ανά Επίσκεψη.....	47
7.2.2 Δαπάνη ανά Διανυκτέρευση .....	49
7.2.3 Μέση Διάρκεια Παραμονής.....	51
7.3 Συμπεράσματα αμερικανικής αγοράς 2022.....	55
8. Προφίλ Ιταλίας.....	56
8.1 Εξέλιξη Επισκέψεων, Διανυκτερεύσεων και Εισπράξεων 2019-2022 .....	57
8.2 Βασικοί Δείκτες Απόδοσης Ιταλικής Αγοράς.....	58
8.2.1 Δαπάνη ανά Επίσκεψη.....	58
8.2.2 Δαπάνη ανά Διανυκτέρευση .....	60
8.2.3 Μέση Διάρκεια Παραμονής.....	62
8.3 Συμπεράσματα ιταλικής αγοράς 2022 .....	66
Ηλεκτρονικές Πηγές .....	67

## **Περιεχόμενα Πινάκων**

Πίνακας 1: Κύριες αγορές της Ελλάδας ανά Περιφέρεια - 2022 .....	10
Πίνακας 2: Εξέλιξη Γερμανικής Αγοράς ανά Περιφέρεια.....	13
Πίνακας 3: Εξέλιξη Βρετανικής Αγοράς ανά Περιφέρεια.....	24
Πίνακας 4: Εξέλιξη Γαλλικής Αγοράς ανά Περιφέρεια .....	35
Πίνακας 5: Εξέλιξη Αμερικανικής Αγοράς ανά Περιφέρεια .....	46
Πίνακας 6: Εξέλιξη Ιταλικής Αγοράς ανά Περιφέρεια .....	57

## **Περιεχόμενα Χαρτών**

Χάρτης 1: Γερμανία-Δαπάνη ανά Επίσκεψη, Δαπάνη ανά Διανυκτέρευση, Μέση Διάρκεια Παραμονής 2022 .....	20
Χάρτης 2: Γερμανία-Μεταβολή Δαπάνης ανά Επίσκεψη, Δαπάνης ανά Διανυκτέρευση, Μέση Διάρκεια Παραμονής 2022-2019 .....	21
Χάρτης 3: Ηνωμένο Βασίλειο-Δαπάνη ανά Επίσκεψη, Δαπάνη ανά Διανυκτέρευση, Μέση Διάρκεια Παραμονής 2022 .....	31
Χάρτης 4: Ηνωμένο Βασίλειο-Μεταβολή Δαπάνης ανά Επίσκεψη, Δαπάνης ανά Διανυκτέρευση, Μέση Διάρκεια Παραμονής 2022-2019.....	32
Χάρτης 5: Γαλλία-Δαπάνη ανά Επίσκεψη, Δαπάνη ανά Διανυκτέρευση, Μέση Διάρκεια Παραμονής 2022 .....	42
Χάρτης 6: Γαλλία-Μεταβολή Δαπάνης ανά Επίσκεψη, Δαπάνης ανά Διανυκτέρευση, Μέση Διάρκεια Παραμονής 2022-2019 .....	43
Χάρτης 7: ΗΠΑ-Δαπάνη ανά Επίσκεψη, Δαπάνη ανά Διανυκτέρευση, Μέση Διάρκεια Παραμονής 2022.....	53
Χάρτης 8: ΗΠΑ-Μεταβολή Δαπάνης ανά Επίσκεψη, Δαπάνης ανά Διανυκτέρευση, Μέση Διάρκεια Παραμονής 2022-2019 .....	54
Χάρτης 9: Ιταλία-Δαπάνη ανά Επίσκεψη, Δαπάνη ανά Διανυκτέρευση, Μέση Διάρκεια Παραμονής 2022 .....	64
Χάρτης 10: Ιταλία-Μεταβολή Δαπάνης ανά Επίσκεψη, Δαπάνης ανά Διανυκτέρευση, Μέση Διάρκεια Παραμονής 2022-2019.....	65

## **Περιεχόμενα Γραφημάτων**

Γράφημα 1: Γερμανία 2022 - Δαπάνη ανά Επίσκεψη.....	15
Γράφημα 2: Γερμανία 2022 - Δαπάνη ανά Διανυκτέρευση .....	17
Γράφημα 3 : Γερμανία 2022- Μέση Διάρκεια Παραμονής.....	19
Γράφημα 4: Ηνωμένο Βασίλειο 2022 - Δαπάνη ανά Επίσκεψη .....	26
Γράφημα 5: Ηνωμένο Βασίλειο 2022 - Δαπάνη ανά Διανυκτέρευση .....	28
Γράφημα 6: Ηνωμένο Βασίλειο 2022 - Μέση Διάρκεια Παραμονής .....	30
Γράφημα 7: Γαλλία 2022 - Δαπάνη ανά Επίσκεψη.....	37
Γράφημα 8: Γαλλία 2022 - Δαπάνη ανά Διανυκτέρευση .....	39
Γράφημα 9: Γαλλία 2022 - Μέση Διάρκεια Παραμονής .....	41
Γράφημα 10: ΗΠΑ 2022 - Δαπάνη ανά Επίσκεψη .....	48
Γράφημα 11: ΗΠΑ 2022 - Δαπάνη ανά Διανυκτέρευση.....	50
Γράφημα 12: ΗΠΑ 2022 - Μέση Διάρκεια Παραμονής .....	52
Γράφημα 13: Ιταλία 2022 - Δαπάνη ανά Επίσκεψη.....	59
Γράφημα 14: Ιταλία 2022 - Δαπάνη ανά Διανυκτέρευση .....	61
Γράφημα 15: Ιταλία 2022 - Μέση Διάρκεια Παραμονής .....	63

## **1. Εισαγωγή**

Η Τράπεζα της Ελλάδος ανακοίνωσε τα στοιχεία του ταξιδιωτικού ισοζυγίου ανά Περιφέρεια και ανά χώρα προέλευσης των επισκεπτών (Τράπεζα της Ελλάδος, 2022). Η συγκέντρωση και επεξεργασία ταξιδιωτικών στοιχείων ανά Περιφέρεια, όπως αυτά συλλέγονται μέσω της Έρευνας Συνόρων (Εθνικά Στατιστικά Στοιχεία – Πηγές και Τρόποι Μέτρησης, 2016), ξεκίνησε τον Ιανουάριο του 2016 και έκτοτε η Τράπεζα της Ελλάδος συγκεντρώνει στοιχεία και για την περιφερειακή κατανομή των ταξιδιωτικών εισπράξεων, των επισκέψεων, των διανυκτερεύσεων και των εισερχόμενων ταξιδιωτών (Οικονομικό Δελτίο, 2006).

Η ταξινόμηση των Περιφερειών γίνεται σύμφωνα με την επίσημη στατιστική ταξινόμηση της ΕΕ (NUTS 2013/EU-28) και συγκεκριμένα με το δεύτερο επίπεδο αυτής (NUTS 2), που συμπίπτει με τη διοικητική διαίρεση της χώρας σε 13 Περιφέρειες.

Η παρούσα μελέτη αναλύει τα στοιχεία σε επίπεδο Περιφερειών, με στόχο των βασικών μεγεθών της Ελλάδας.

Αναλύονται τα μεγέθη για τις

- Επισκέψεις
- Διανυκτερεύσεις
- Εισπράξεις

καθώς και για τους βασικούς δείκτες:

- Δαπάνη ανά επίσκεψη
- Δαπάνη ανά διανυκτέρευση
- Μέση διάρκεια παραμονής

## 2. Κύρια Σημεία

Το 2022 στην Ελλάδα πραγματοποιήθηκαν συνολικά 31.367 χιλ. επισκέψεις στις 13 Περιφέρειες της χώρας, παρουσιάζοντας μείωση -14,4% σε σύγκριση με το 2019 που είχαν πραγματοποιηθεί 36.643 χιλ. επισκέψεις. Η πλειοψηφία των Περιφερειών παρουσίασε μείωση στον αριθμό των επισκέψεων. Οι διανυκτερεύσεις ανήλθαν στις 216.949 χιλ. το 2022 παρουσιάζοντας μείωση -6,7% σε σχέση με το 2019. Οι ταξιδιωτικές εισπράξεις ανήλθαν σε 17.257 εκατ. € το 2022 παρουσιάζοντας μείωση -2,4% σε σχέση με το 2019. Η πλειοψηφία των Περιφερειών παρουσίασε μείωση των ταξιδιωτικών εισπράξεων. Η δαπάνη ανά επίσκεψη αυξήθηκε σε σχέση με το 2019 (+14,0%, από 482 € σε 550 €) κυρίως λόγω αύξησης της μέσης διάρκειας παραμονής (+9,0% από 6,3 σε 6,9), και σε μικρότερο βαθμό λόγω αύξησης της δαπάνης ανά διανυκτέρευση (+4,6%, από 76 € σε 80 €). Σημαντική διαφοροποίηση παρατηρείται στους τρεις δείκτες μεταξύ των Περιφερειών:

- Η υψηλότερη δαπάνη ανά επίσκεψη το 2022 καταγράφηκε στην Περιφέρεια Ιονίων Νήσων με 821 € παρουσιάζοντας αύξηση +30,9%. Η χαμηλότερη δαπάνη ανά επίσκεψη καταγράφηκε στην Περιφέρεια Ηπείρου, μόλις 240 €, παρουσιάζοντας μείωση -5,0%.
- Η δαπάνη ανά επίσκεψη σε τέσσερις Περιφέρειες (Νότιο Αιγαίο, Θεσσαλία, Κεντρική Μακεδονία και Ήπειρο) παρουσίασε μείωση ενώ στις υπόλοιπες εννέα αύξηση. Η υψηλότερη δαπάνη ανά διανυκτέρευση το 2022 καταγράφηκε στην Περιφέρεια Ιονίων Νήσων με 109 € παρουσιάζοντας αύξηση +34,8%.
- Αντίθετα, η χαμηλότερη δαπάνη ανά διανυκτέρευση καταγράφηκε στην Περιφέρεια Κεντρικής Μακεδονίας με 45 €, μείωση -19,2%.
- Η δαπάνη ανά διανυκτέρευση σε τέσσερις Περιφέρειες (Νότιο Αιγαίο, Πελοπόννησος, Θεσσαλία και Κεντρική Μακεδονία) παρουσίασε μείωση ενώ στις υπόλοιπες εννέα αύξηση.
- Η υψηλότερη μέση διάρκεια παραμονής το 2022 καταγράφηκε στην Περιφέρεια Βορείου Αιγαίου με 10,9 διανυκτερεύσεις παρουσιάζοντας αύξηση +35,4%.
- Η χαμηλότερη μέση διάρκεια παραμονής ήταν 2,9 διανυκτερεύσεις και σημειώθηκε στην Περιφέρειας Ηπείρου καταγράφοντας μείωση -24,3%.
- Η μέση διάρκεια παραμονής σε τέσσερις Περιφέρειες (Ιόνιοι Νήσοι, Δυτική Ελλάδα, Ήπειρος και οριακά το Νότιο Αιγαίο) παρουσίασε μείωση ενώ στις υπόλοιπες εννέα αύξηση.
- Οι σημαντικότερες αγορές της Ελλάδας για το 2022, με βάση την κατάταξη των εσόδων, είναι η Γερμανία, Ηνωμένο Βασίλειο, η Γαλλία, οι ΗΠΑ και η Ιταλία. Οι πέντε χώρες συνεισφέρουν αθροιστικά, το 48,1% των επισκέψεων<sup>1</sup>, το 54,9% των διανυκτερεύσεων και το 56,7% των ταξιδιωτικών εισπράξεων.

<sup>1</sup> Ένας τουρίστας στη χώρα μπορεί να επισκεφθεί περισσότερες από μία Περιφέρειες. Για το λόγο αυτό ο αριθμός επισκέψεων στις Περιφέρειες είναι μεγαλύτερος από τον αριθμό αφίξεων στη χώρα και, κατ' αναλογία, η Μέση Διάρκεια Παραμονής στην Περιφέρεια και η Μέση Δαπάνη ανά Επίσκεψη είναι συγκριτικά μικρότερη από τους αντίστοιχους δείκτες σε επίπεδο χώρας.



### **3. Συγκριτική Ανάλυση των κύριων Αγορών**

### 3.1 Κύριες Αγορές

Στον πίνακα 1 παρουσιάζονται τα βασικά μεγέθη καθώς και οι βασικοί δείκτες απόδοσης των πέντε σημαντικότερων αγορών (βάσει των εσόδων) της Ελλάδας το 2022 (Γερμανία, Ηνωμένο Βασίλειο, Γαλλία, ΗΠΑ και Ιταλία) ανά Περιφέρεια. Τα στοιχεία των βασικών δεικτών είναι Δαπάνη ανά Επίσκεψη, Δαπάνη ανά Διανυκτέρευση και Μέση Διάρκεια Παραμονής.

Πίνακας 1: Κύριες αγορές της Ελλάδας ανά Περιφέρεια - 2022

Χώρες	Επισκέψεις (χιλ.)		Διανυκτερεύσεις (χιλ.)		Ταξιδιωτικές Εισπράξεις (εκατ.)		Βασικοί Δείκτες Απόδοσης		
	2022	Συνεισφορά επί του συνόλου	2022	Συνεισφορά επί του συνόλου	2022	Συνεισφορά επί του συνόλου	Δαπάνη ανά Επίσκεψη	Δαπάνη ανά Διανυκτέρευση	Μέση Διάρκεια Παραμονής
Γερμανία	4.697	15,0%	43.637	20,1%	3.256	18,9%	693 €	75 €	9,3
Ηνωμένο Βασίλειο	4.781	15,2%	37.459	17,3%	3.127	18,1%	654 €	83 €	7,8
Γαλλία	2.146	6,8%	14.794	6,8%	1.277	7,4%	595 €	86 €	6,9
ΗΠΑ	1.913	6,1%	12.164	5,6%	1.200	7,0%	628 €	99 €	6,4
Ιταλία	1.566	5,0%	10.948	5,0%	927	5,4%	592 €	85 €	7,0
Υποσύνολο	15.102	48,1%	119.002	54,9%	9.787	56,7%	-	-	-
<b>Σύνολο χωρών</b>	<b>31.367</b>	<b>-</b>	<b>216.949</b>	<b>-</b>	<b>17.257</b>	<b>-</b>	<b>550 €</b>	<b>80 €</b>	<b>6,9</b>

Πηγή: ΤΤΕ - Επεξεργασία: INSETE Intelligence

Οι πέντε χώρες συνεισφέρουν αθροιστικά το 48,1% των επισκέψεων<sup>2</sup>, το 54,9% των διανυκτερεύσεων και το 56,7% των ταξιδιωτικών εισπράξεων. Από τις χώρες υπό ανάλυση, την υψηλότερη δαπάνη ανά επίσκεψη καταγράφουν οι επισκέπτες από την Γερμανία (693 €). Την υψηλότερη δαπάνη ανά διανυκτέρευση καταγράφουν οι επισκέπτες από τις ΗΠΑ (99 €). Τέλος, η μικρότερη διάρκεια παραμονής ανά Περιφέρεια καταγράφηκε από τους επισκέπτες από τις ΗΠΑ (6,4) ενώ η μεγαλύτερη από τους επισκέπτες από την Γερμανία (9,3).

<sup>2</sup> Ένας τουρίστας στη χώρα μπορεί να επισκεφθεί περισσότερες από μία Περιφέρειες. Για το λόγο αυτό ο αριθμός επισκέψεων στις Περιφέρειες είναι μεγαλύτερος από τον αριθμό αφίξεων στη χώρα και, κατ' αναλογία, η Μέση Διάρκεια Παραμονής στην Περιφέρεια και η Μέση Δαπάνη ανά Επίσκεψη είναι συγκριτικά μικρότερη από τους αντίστοιχους δείκτες σε επίπεδο χώρας.

## 4. Προφίλ Γερμανίας

#### 4.1 Εξέλιξη Επισκέψεων, Διανυκτερεύσεων και Εισπράξεων 2019-2022

Ο κύριος όγκος επισκεπτών από την Γερμανία για το 2022, επισκέφτηκε την Περιφέρεια Νοτίου Αιγαίου όπου - σε σχέση με το 2019 - καταγράφηκε αύξηση +1% στις εισπράξεις, οι οποίες διαμορφώθηκαν σε 1.008 εκατ. € έναντι 994 εκατ. το 2019. Οι περισσότερες Περιφέρειες κατέγραψαν αύξηση των εσόδων με εξαίρεση τις Περιφέρειες Κρήτης, Πελοποννήσου, Δυτικής Ελλάδας και Θεσσαλίας.

Στην Περιφέρεια Κρήτης τα έσοδα διαμορφώθηκαν σε 913 εκατ. € σημειώνοντας μείωση -6%. Η μεγαλύτερη ποσοστιαία μείωση, καταγράφηκε στην Περιφέρεια Θεσσαλίας (-14%), όπου οι εισπράξεις διαμορφώθηκαν σε 29 εκατ. € έναντι 33 εκατ. € το 2019. Στην Περιφέρεια Ιονίων Νήσων καταγράφηκε η μεγαλύτερη ποσοστιαία αύξηση στις εισπράξεις (+111%), οι οποίες ανέρχονται σε 428 εκατ. € (έναντι 203 εκατ. € το 2019). Σημαντική αύξηση καταγράφηκε και στην Περιφέρεια Στερεάς Ελλάδας κατά +81% με τις εισπράξεις να ανέρχονται σε 32 εκατ. € (έναντι 18 εκατ. € το 2019).

Στην Περιφέρεια Δυτικής Ελλάδας καταγράφηκε η μεγαλύτερη ποσοστιαία μείωση (-33%) στις διανυκτερεύσεις που διαμορφώθηκαν σε 451 χιλ. έναντι 672 χιλ. το 2019. Αντίθετα, η μεγαλύτερη ποσοστιαία αύξηση κατά +88% καταγράφηκε στην Περιφέρεια Κεντρικής Μακεδονίας με τις διανυκτερεύσεις να διαμορφώνονται σε 11.089 χιλιάδες. Η συγκεκριμένη Περιφέρεια είναι η κατέγραψε και την μεγαλύτερη ποσοστιαία αύξηση στις επισκέψεις κατά +37% για το 2022.

Πίνακας 2: Εξέλιξη Γερμανικής Αγοράς ανά Περιφέρεια

Περιφέρεια	Επισκέψεις σε χιλ.			Διανυκτερεύσεις σε χιλ.			Εισπράξεις σε εκατ. €		
	2022	2019	% Δ 2022-2019	2022	2019	% Δ 2022-2019	2022	2019	% Δ 2022-2019
Νότιο Αιγαίο	1.333	1.176	13%	10.890	10.295	6%	1.008	994	1%
Κρήτη	1.049	1.323	-21%	9.189	11.591	-21%	913	972	-6%
Κεντρική Μακεδονία	854	624	37%	11.089	5.910	88%	378	361	5%
Αττική	468	420	12%	3.620	2.368	53%	244	183	33%
Ιόνιοι Νήσοι	462	350	32%	3.471	2.555	36%	428	203	111%
Πελοπόννησος	132	117	13%	1.778	998	78%	87	61	43%
Ανατολική Μακεδονία-Θράκη	90	119	-24%	679	759	-10%	35	37	-6%
Στερεά Ελλάδα	71	59	21%	558	359	56%	32	18	81%
Δυτική Ελλάδα	70	70	0%	451	672	-33%	33	36	-10%
Θεσσαλία	66	64	2%	683	623	10%	29	33	-14%
Ήπειρος	50	62	-20%	483	687	-30%	40	38	5%
Δυτική Μακεδονία	27	24	10%	513	301	70%	18	11	70%
Βόρειο Αιγαίο	24	21	15%	232	184	26%	11	11	0%
<b>Σύνολο</b>	<b>4.697</b>	<b>4.430</b>	<b>6%</b>	<b>43.637</b>	<b>37.302</b>	<b>17%</b>	<b>3.256</b>	<b>2.959</b>	<b>10%</b>

Πηγή: ΤΥΕ - Επεξεργασία: INSETE Intelligence

## 4.2 Βασικοί Δείκτες Απόδοσης Γερμανικής Αγοράς

### 4.2.1 Δαπάνη ανά Επίσκεψη

Η μέση δαπάνη ανά επίσκεψη στις 13 Περιφέρειες το 2022 διαμορφώθηκε κατά μέσο όρο σε 550 € ως προς το σύνολο των εισερχόμενων επισκεπτών στην Ελλάδα. Η μέση δαπάνη ανά επίσκεψη των εισερχόμενων επισκεπτών από την Γερμανία διαμορφώθηκε σε 693 € παρουσιάζοντας αύξηση κατά +3,9% σε σχέση με το 2019.

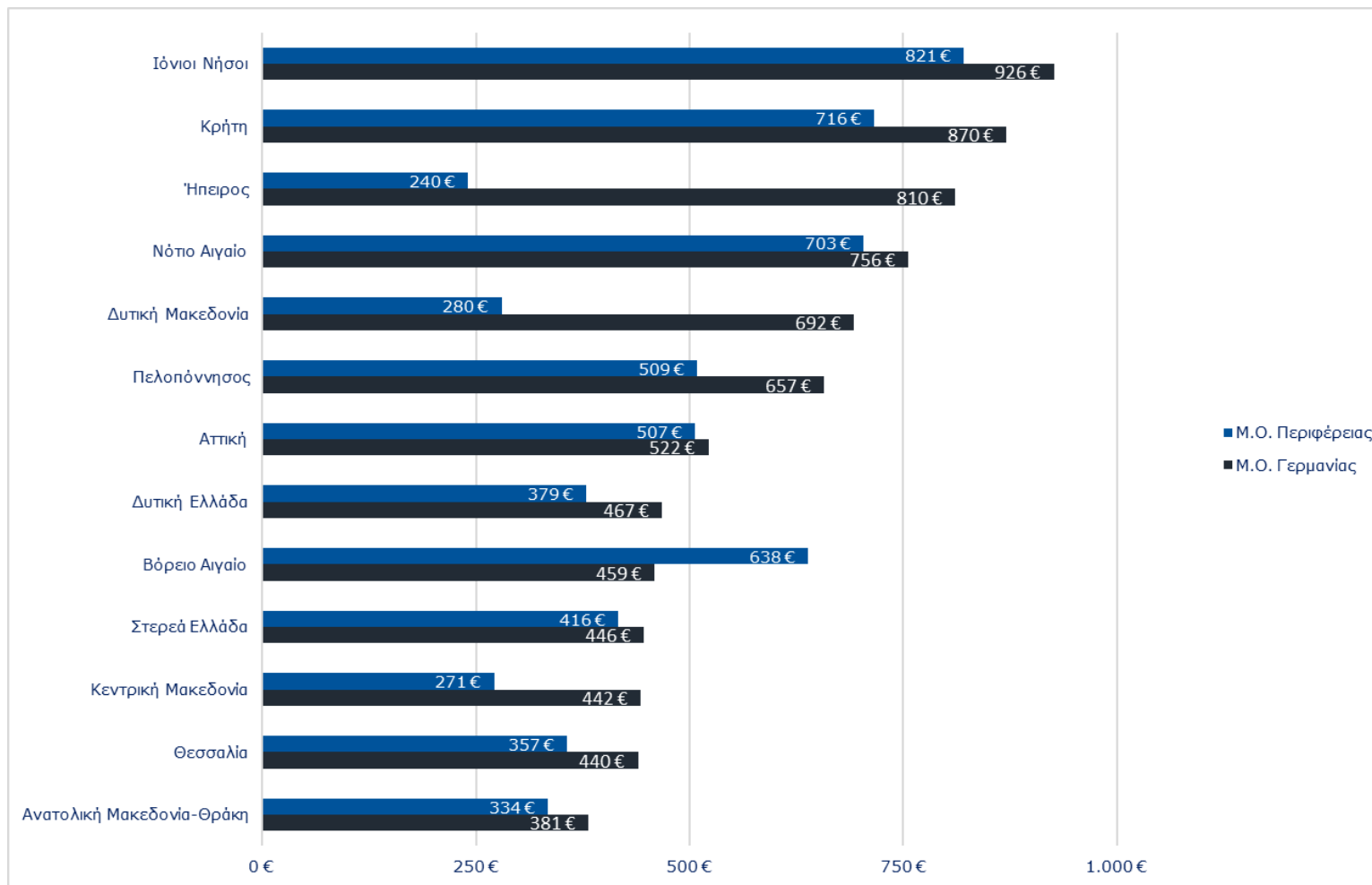
Η μέση δαπάνη ανά επίσκεψη των τουριστών από την Γερμανία ήταν υψηλότερη σε σχέση με το μέσο όρο της αντίστοιχης Περιφέρειας σε όλες τις Περιφέρειες με εξαίρεση την Περιφέρεια του Βορείου Αιγαίου όπου η μέση δαπάνη ανά επίσκεψη των Γερμανών τουριστών διαμορφώθηκε σε 459 € έναντι 638 € του μέσου όρου της Περιφέρειας. Η μέγιστη τιμή δαπάνης ανά επίσκεψη από την Γερμανία ανήλθε σε 926 € και καταγράφηκε στην Περιφέρεια Ιονίων Νήσων ενώ ο μέσος όρος της Περιφέρειας εκτιμάται σε 821 €.

Ακολουθήσε η Περιφέρεια Κρήτης με τη γερμανική δαπάνη να ανέρχεται σε 870 € έναντι 716 € του μέσου όρου της Περιφέρειας. Στην Περιφέρεια των Ηπείρου η γερμανική δαπάνη ανά επίσκεψη διαμορφώθηκε σε 810 € έναντι 240 € του μέσου όρου της Περιφέρειας. Ο μέσος όρος δαπάνης ανά επίσκεψη στην Περιφέρεια Νοτίου Αιγαίου ανήλθε σε 703 € και της γερμανικής δαπάνης ανά επίσκεψη σε 756 €. Ο μέσος όρος δαπάνης ανά επίσκεψη στην Περιφέρεια Δυτικής Μακεδονίας ανήλθε σε 280 € και της γερμανικής δαπάνης ανά επίσκεψη σε 692 €. Επίσης, μεγάλη απόκλιση παρατηρείται και στην Περιφέρεια Πελοποννήσου με τη γερμανική δαπάνη ανά επίσκεψη να ανέρχεται σε 657 € και το μέσο όρο της Περιφέρειας σε 509 €. Στην Περιφέρεια Αττικής η γερμανική δαπάνη ανά επίσκεψη ήταν 522 € και ο αντίστοιχος μέσος όρος της Περιφέρειας 507 €.

Υψηλότερες αποκλίσεις από το μέσο όρο καταγράφηκαν και στις Περιφέρειες Δυτικής Ελλάδας (379 €) και Στερεά Ελλάδας (416 €) με τη δαπάνη ανά επίσκεψη των Γερμανών επισκεπτών να διαμορφώνεται σε 467 € και 446 € αντίστοιχα. Υψηλή απόκλιση από το μέσο όρο καταγράφηκε και στην Περιφέρεια Κεντρικής Μακεδονίας με τη δαπάνη ανά επίσκεψη από την Γερμανία να διαμορφώνεται σε 442 € και το μέσο όρο της Περιφέρειας να ανέρχεται μόλις σε 271 €. Στην Περιφέρεια Θεσσαλίας η δαπάνη ανά επίσκεψη των Γερμανών τουριστών ανήλθε σε 440 € έναντι 357 € του μέσου όρου ανά επίσκεψη της Περιφέρειας.

Τέλος, υψηλή απόκλιση από το μέσο όρο καταγράφηκε και στην Περιφέρεια Ανατολικής Μακεδονίας και Θράκης με τη δαπάνη ανά επίσκεψη από την Γερμανία να διαμορφώνεται σε 381 € και το μέσο όρο της Περιφέρειας να ανέρχεται μόλις σε 334 €.

Γράφημα 1: Γερμανία 2022 - Δαπάνη ανά Επίσκεψη



#### 4.2.2 Δαπάνη ανά Διανυκτέρευση

Η μέση δαπάνη ανά διανυκτέρευση στις 13 Περιφέρειες για το 2022, διαμορφώθηκε κατά μέσο όρο σε 80 € ως προς το σύνολο των εισερχόμενων επισκεπτών στην Ελλάδα. Η μέση δαπάνη ανά διανυκτέρευση των εισερχόμενων επισκεπτών από την Γερμανία διαμορφώθηκε σε 75 €. Η μέση δαπάνη ανά διανυκτέρευση από τη γερμανική αγορά παρουσίασε μείωση κατά -5,9% το 2022 σε σχέση με το 2019.

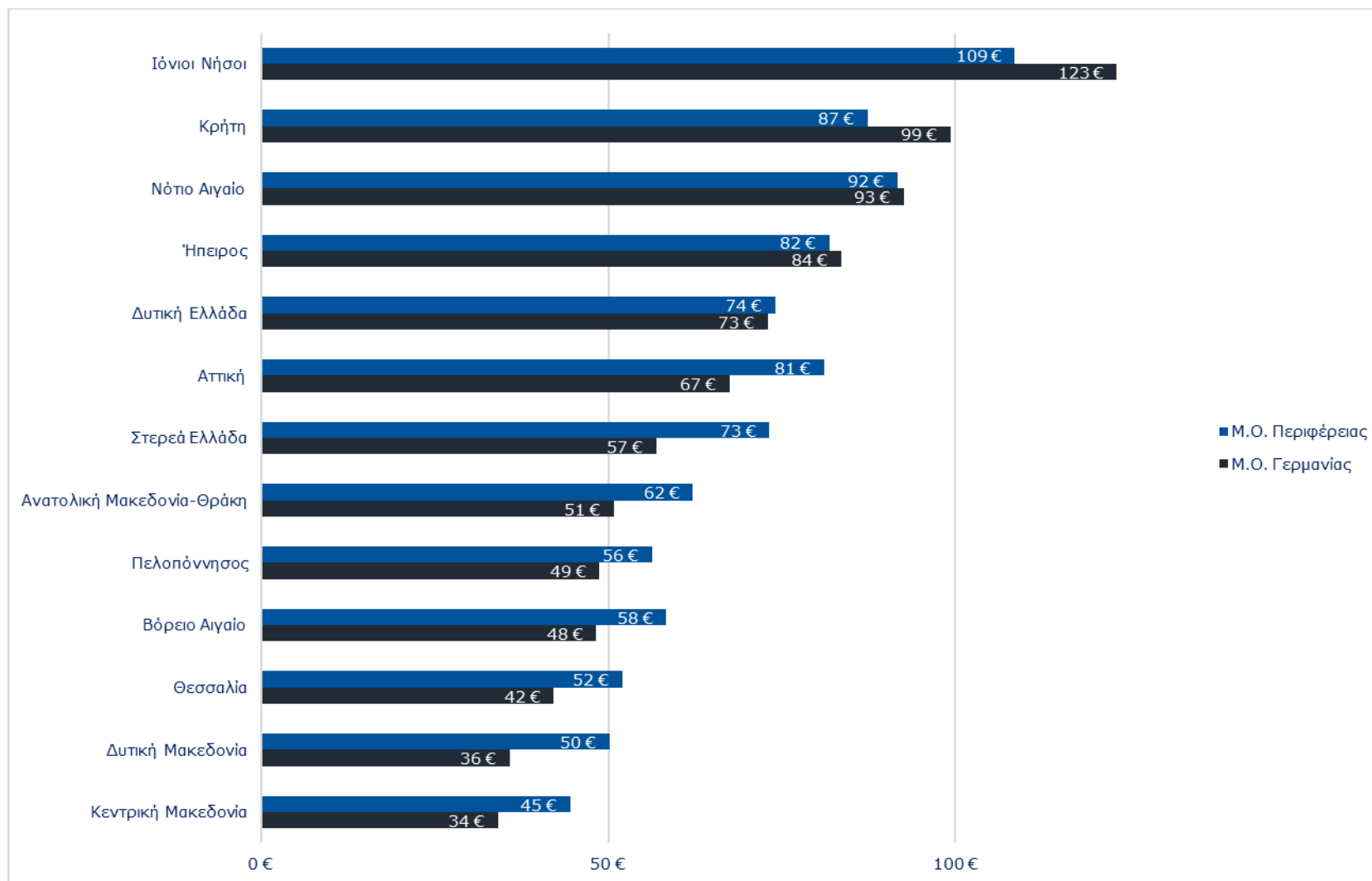
Σε αντίθεση με τη μέση δαπάνη ανά επίσκεψη, η μέση δαπάνη ανά διανυκτέρευση των επισκεπτών από την Γερμανία ήταν υψηλότερη σε σχέση με το μέσο όρο της αντίστοιχης Περιφέρειας μόνο σε 4 από τις 13 εξεταζόμενες Περιφέρειες. Το μέγεθος αυτό, διαφοροποιείται σημαντικά ανάμεσα στις Περιφέρειες για τους επισκέπτες από την Γερμανία. Η μέγιστη τιμή δαπάνης ανά διανυκτέρευση των επισκεπτών από την Γερμανία ανήλθε σε 123 € και καταγράφηκε στην Περιφέρεια Ιονίων Νήσων έναντι 109 € του μέσου όρου της Περιφέρειας.

Ακολούθησε η Περιφέρεια Κρήτης με 99 € έναντι 87 € του μέσου όρου της Περιφέρειας. Οριακά υψηλότερη δαπάνη καταγράφεται στην Περιφέρεια Νοτίου Αιγαίου καθώς η δαπάνη ανά διανυκτέρευση από την Γερμανία ανήλθε σε 93 € ενώ ο μέσος όρος της Περιφέρειας σε 92 €. Η δαπάνη ανά διανυκτέρευση από την Γερμανία στην Περιφέρεια Ηπείρου διαμορφώθηκε σε 84 € έναντι 82 € του μέσου όρου. Αντίθετα στην Περιφέρεια Δυτικής Ελλάδας η δαπάνη ανά διανυκτέρευση στην Περιφέρεια ανήλθε σε 74 € ενώ από την Γερμανία σε 73 €. Υψηλή απόκλιση από το μέσο όρο παρουσιάστηκε στην Περιφέρεια Αττικής με τη δαπάνη ανά διανυκτέρευση από την Γερμανία να διαμορφώνεται μόλις σε 67 € έναντι 81 € του μέσου όρου της Περιφέρειας. Στην Περιφέρεια Στερεάς Ελλάδας η δαπάνη ανά διανυκτέρευση από την Γερμανία διαμορφώθηκε σε 57 € και στην Περιφέρεια Ανατολικής Μακεδονίας και Θράκης σε 51 € ενώ ο μέσος όρος της Περιφέρειας ανήλθε σε 73 € και 62 € αντίστοιχα.

Παρόμοια η εικόνα στην Περιφέρεια Πελοποννήσου με το μέσο όρο της Περιφέρειας να ανέρχεται σε 56 € και τη δαπάνη από την Γερμανία σε 49 €. Η δαπάνη ανά διανυκτέρευση από την Γερμανία στην Περιφέρεια Βορείου Αιγαίου διαμορφώθηκε σε 48 € έναντι 58 € του μέσου όρου της Περιφέρειας. Στην Περιφέρεια Θεσσαλίας η δαπάνη ανά διανυκτέρευση στην Περιφέρεια ανήλθε σε 52 € και η δαπάνη από την Γερμανία σε 42 €. Στην Περιφέρεια Δυτικής Μακεδονίας ο μέσος όρος της Περιφέρειας ανήλθε σε 50 € ενώ η δαπάνη ανά διανυκτέρευση από την Γερμανία σε 36 €. Τέλος, στην Περιφέρεια Κεντρικής Μακεδονίας ο μέσος όρος της Περιφέρειας ανήλθε σε 45 € ενώ η δαπάνη ανά διανυκτέρευση από την Γερμανία σε 34 €.



Γράφημα 2: Γερμανία 2022 - Δαπάνη ανά Διανυκτέρευση



### 4.2.3 Μέση Διάρκεια Παραμονής

Η μέση διάρκεια παραμονής ανά επίσκεψη στις Περιφέρειες της Ελλάδας ήταν 6,9 διανυκτερεύσεις ενώ ο μέσος όρος επισκεπτών από την Γερμανία ήταν 9,3 διανυκτερεύσεις ανά επίσκεψη ανά Περιφέρεια παρουσιάζοντας αύξηση +10,5% το 2022 σε σχέση με το 2019.

Η μέση διάρκεια παραμονής ανά επίσκεψη των Γερμανών επισκεπτών ήταν υψηλότερη σε σχέση με το μέσο όρο της αντίστοιχης Περιφέρειας σε 11 από τις 13 Περιφέρειες.

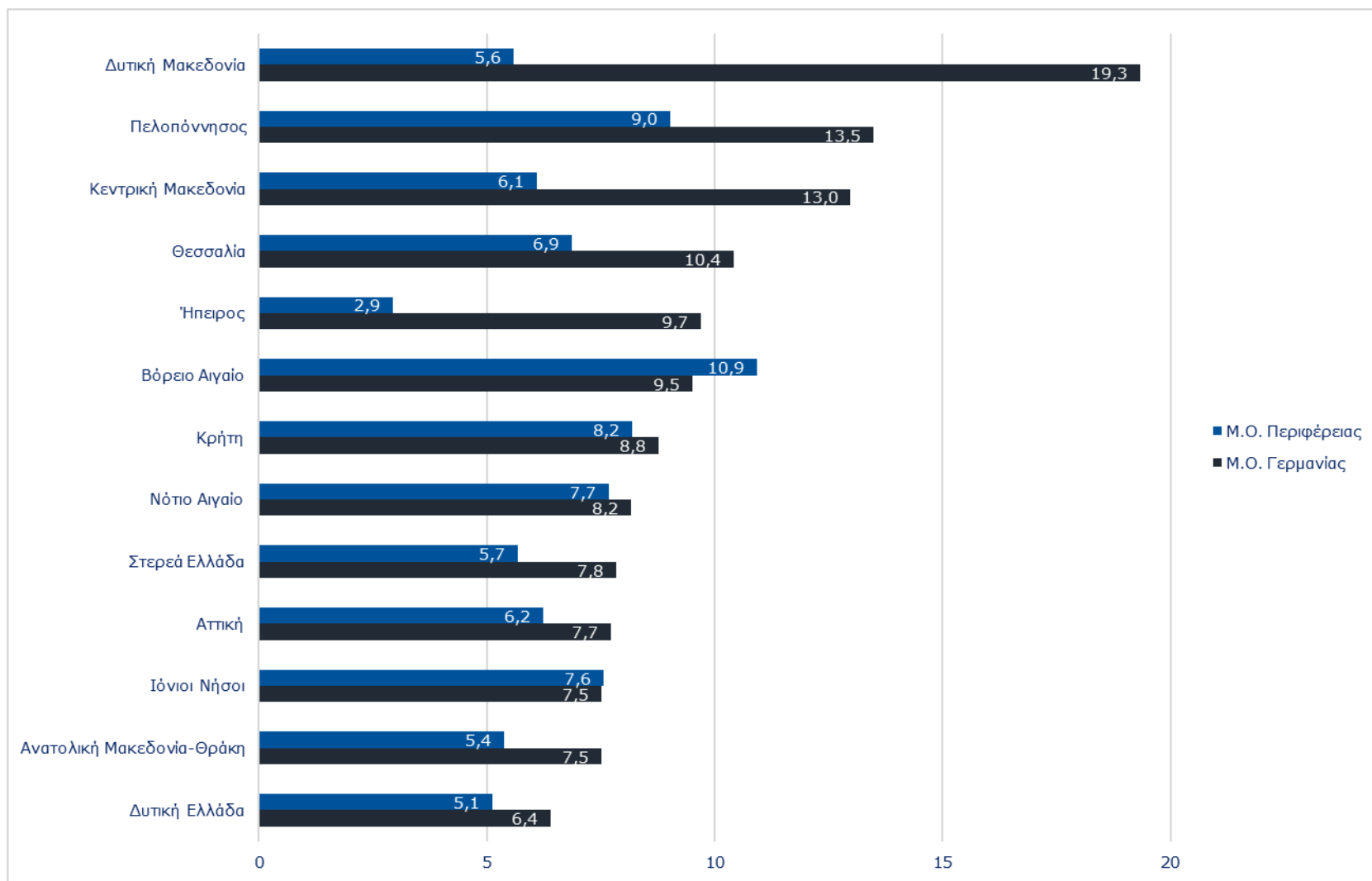
Η μέγιστη διάρκεια παραμονής με 19,3 διανυκτερεύσεις καταγράφηκε στην Δυτική Μακεδονία παρουσιάζοντας μεγάλη απόκλιση από το μέσο όρο της Περιφέρειας, ο οποίος διαμορφώθηκε σε 5,6 διανυκτερεύσεις. Αντίστοιχη εικόνα καταγράφηκε και στις Περιφέρειες Πελοποννήσου και Κεντρικής Μακεδονίας με τη μέση διάρκεια των Γερμανών επισκεπτών να ανέρχεται σε 13,5 και 13,0 διανυκτερεύσεις και τον αντίστοιχο μέσο όρο των Περιφερειών σε 9,0 και 6,1 διανυκτερεύσεις. Επίσης, 10,4 διανυκτερεύσεις κατέγραψαν οι Γερμανοί επισκέπτες στην Περιφέρεια Θεσσαλίας έναντι 6,9 του μέσου όρου της Περιφέρειας και 9,7 στην Περιφέρεια Ηπείρου έναντι 2,9 του μέσου όρου της Περιφέρειας.

Στην Περιφέρεια Βορείου Αιγαίου ο μέσος όρος διανυκτερεύσεων των Γερμανών επισκεπτών ανήλθε σε 9,5 διανυκτερεύσεις έναντι 10,9 του μέσου όρου της Περιφέρειας. Ακολουθούν οι Περιφέρειες Κρήτης και Νότιου Αιγαίου με 8,8 και 8,2 διανυκτερεύσεις αντίστοιχα έναντι 8,2 και 7,7 του αντίστοιχου μέσου όρου των Περιφερειών.

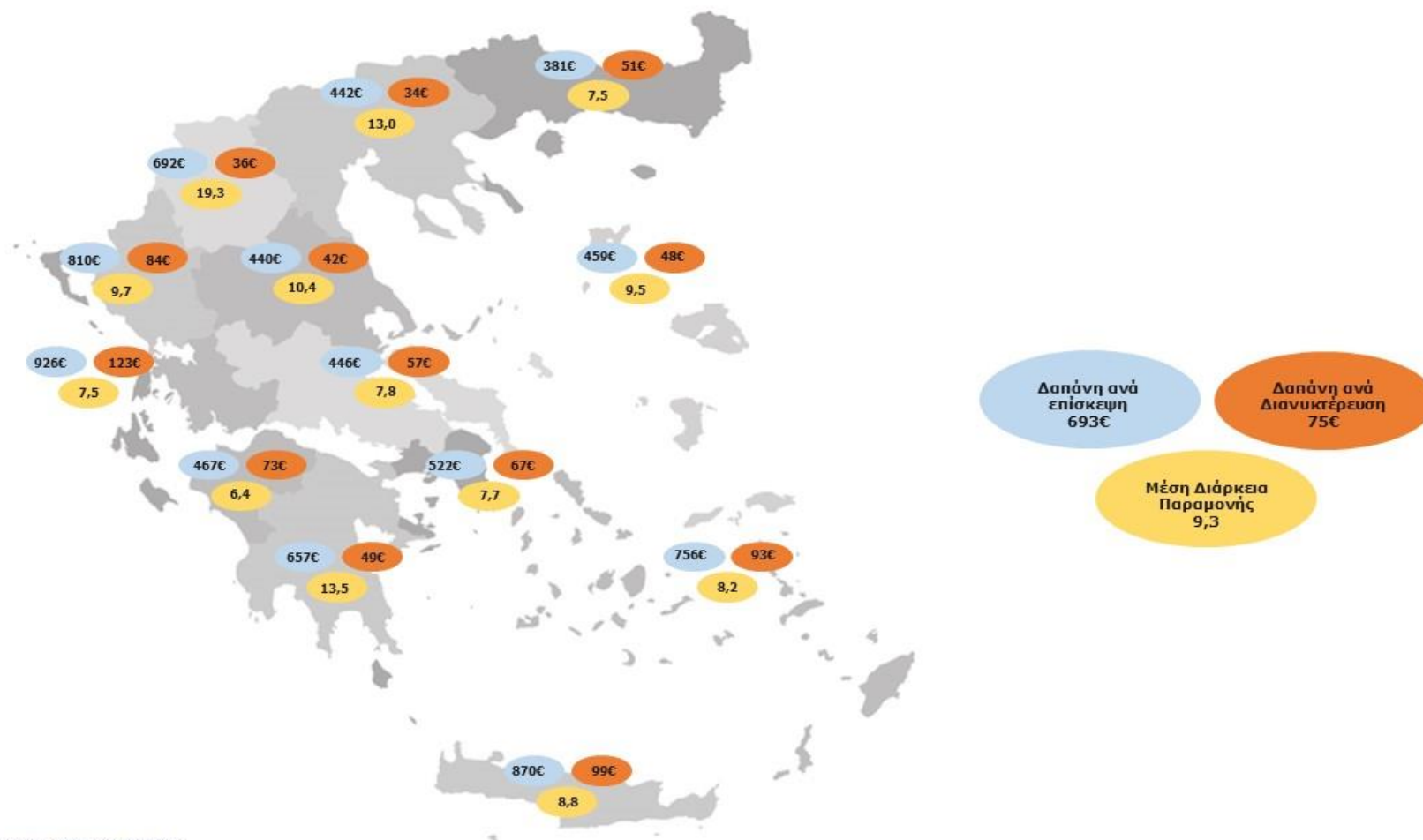
Στην Περιφέρεια Στερεάς Ελλάδας η μέση διάρκεια παραμονής ανήλθε σε 5,7 έναντι 7,8 των επισκεπτών από την Γερμανία. 7,7 διανυκτερεύσεις κατέγραψαν οι Γερμανοί επισκέπτες στην Περιφέρεια Αττικής έναντι 6,2 του μέσου όρου. Η μέση διάρκεια παραμονής στην Περιφέρεια Ιονίων Νήσων και Ανατολικής Μακεδονίας και Θράκης ανήλθε σε 7,6 και 5,4 διανυκτερεύσεις αντίστοιχα και των Γερμανών επισκεπτών σε 7,5.

Τέλος, στην Περιφέρεια Δυτικής Ελλάδας ο μέσος όρος διανυκτερεύσεων των Γερμανών επισκεπτών ανήλθε σε 6,4 διανυκτερεύσεις έναντι 5,1 του μέσου όρου της Περιφέρειας.

Γράφημα 3 : Γερμανία 2022- Μέση Διάρκεια Παραμονής

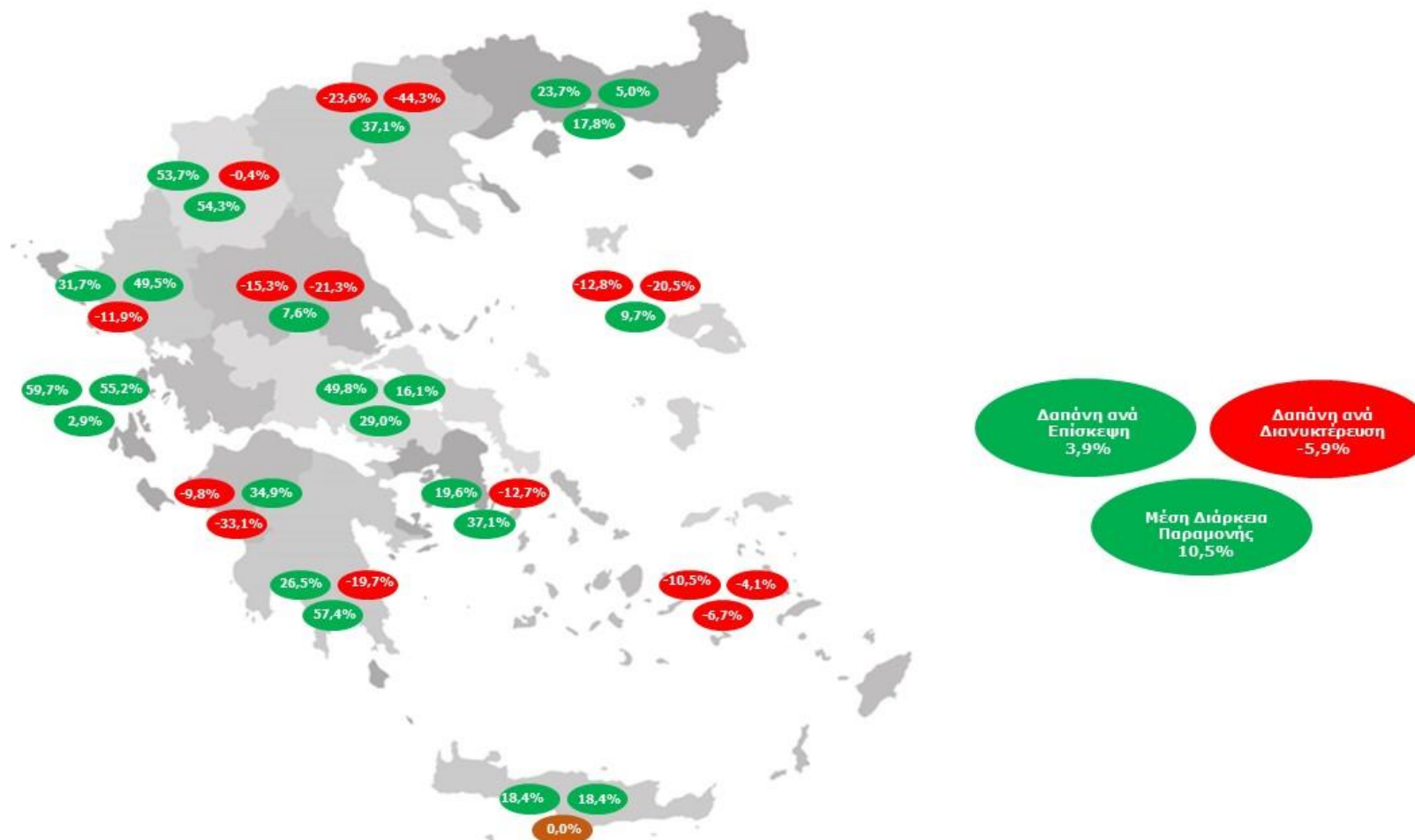


Χάρτης 1: Γερμανία-Δαπάνη ανά Επίσκεψη, Δαπάνη ανά Διανυκτέρευση, Μέση Διάρκεια Παραμονής 2022



Πηγή: TTE-Ενεξέγερση: INSETEIntelligence

Χάρτης 2: Γερμανία-Μεταβολή Δαπάνης ανά Επίσκεψη, Δαπάνης ανά Διανυκτέρευση, Μέση Διάρκεια Παραμονής 2022-2019



Πηγή: TtE- Ενεξέγνωση: INSETE Intelligence

### 4.3 Συμπεράσματα γερμανικής αγοράς 2022

Η Γερμανία βρέθηκε στην πρώτη θέση ως προς τα έσοδα και τις διανυκτερεύσεις και στην δεύτερη θέση ως προς τις επισκέψεις μετά το Ην. Βασίλειο αποτελώντας την κύρια αγορά του εισερχομένου τουρισμού της Ελλάδας το 2022. Οι ταξιδιωτικές εισπράξεις από την Γερμανία ανήλθαν σε 3.256 εκατ. € (+10% σε σχέση με το 2019), οι διανυκτερεύσεις σε 43.637 χιλ. (+17%) και οι επισκέψεις σε 4.697 χιλ. (+6%).

Βάσει των εισπράξεων, η γερμανική αγορά εμφανίζεται στην πρώτη θέση στις Περιφέρειες Νοτίου Αιγαίου, Κρήτης, Κεντρικής Μακεδονίας, Πελοποννήσου, Στερεάς Ελλάδας, Δυτικής Ελλάδας και Δυτικής Μακεδονίας, στη δεύτερη θέση στις Περιφέρειες Ηπείρου, Θεσσαλίας και Ιονίων Νήσων και στην τρίτη θέση στις Περιφέρειες Αττικής και Βορείου Αιγαίου.

Βάσει των επισκέψεων, αποτέλεσε την κύρια αγορά στις Περιφέρειες: Νοτίου Αιγαίου, Πελοποννήσου, τη δεύτερη κύρια αγορά στις Περιφέρειες, Ιονίων Νήσων, Κρήτης, Δυτικής Ελλάδας, Κεντρικής Μακεδονίας και Δυτικής Μακεδονίας και στην τρίτη θέση στις Περιφέρειες Αττικής, Ηπείρου, Θεσσαλίας και Βορείου Αιγαίου. Τέλος, βάσει των διανυκτερεύσεων αποτέλεσε την κύρια αγορά στις Περιφέρειες: Νοτίου Αιγαίου, Κεντρικής Μακεδονίας, Πελοποννήσου, Ηπείρου, Δυτικής Ελλάδας, Στερεάς Ελλάδας και Δυτικής Μακεδονίας και στη δεύτερη θέση στην Περιφέρεια Ιονίων Νήσων, Θεσσαλίας και Κρήτης, και στη τρίτη θέση Ανατολικής Μακεδονίας και Θράκης, Αττικής και Βορείου Αιγαίου.

Σε σχέση με τον μέσο όρο της Ελλάδας έχει υψηλότερη δαπάνη ανά επίσκεψη (693 € έναντι 550 €), χαμηλότερη δαπάνη ανά διανυκτέρευση (75 € έναντι 80 €) και υψηλότερη μέση διάρκεια παραμονής ανά επίσκεψη (9,3 έναντι 6,9). Το 2022, καταγράφηκε αύξηση +3,9% στη δαπάνη ανά επίσκεψη, μείωση -5,9% στη δαπάνη ανά διανυκτέρευση και αύξηση +10,5% στη μέση διάρκεια παραμονής σε σχέση με το 2019.

- ⊗ Οι 3 δημοφιλέστερες Περιφέρειες ως προς τον αριθμό των επισκέψεων είναι: α) Νότιο Αιγαίο β) Κρήτη γ) Κεντρική Μακεδονία.
- ⊗ Η μέγιστη δαπάνη ανά επίσκεψη των Γερμανών επισκεπτών ανήλθε σε 926 € και καταγράφηκε στην Περιφέρεια Ιονίων Νήσων.
- ⊗ Η μέγιστη δαπάνη ανά διανυκτέρευση των Γερμανών επισκεπτών ανήλθε σε 123 € και καταγράφηκε στην Περιφέρεια Ιονίων Νήσων.
- ⊗ Η μέγιστη διάρκεια παραμονής ανήλθε σε 19,3 διανυκτερεύσεις και καταγράφηκε στην Περιφέρεια Δυτικής Μακεδονίας.

## **5. Προφίλ Ηνωμένου Βασιλείου**

## 5.1 Εξέλιξη Επισκέψεων, Διανυκτερεύσεων και Εισπράξεων 2019-2022

Ο κύριος όγκος επισκεπτών από το Ηνωμένο Βασίλειο το 2022, επισκέφτηκε την Περιφέρεια Κρήτης όπου - σε σχέση με το 2019 –καταγράφηκε αύξηση (+114%) στις εισπράξεις, που ανέρχονται σε 901 εκατ. €. Η συγκεκριμένη αύξηση αντιστοιχεί σχεδόν στο σύνολο της αύξησης των εσόδων από το Ην. Βασίλειο. Οι περισσότερες Περιφέρειες κατέγραψαν σημαντική αύξηση των εσόδων με εξαίρεση τις Περιφέρειες Κεντρικής Μακεδονίας, Βορείου Αιγαίου αι Θεσσαλίας.

Στην Περιφέρεια Στερεάς Ελλάδας τα έσοδα διαμορφώθηκαν σε 30 εκατ. € σημειώνοντας τη μεγαλύτερη ποσοστιαία αύξηση κατά +130%. Η μεγαλύτερη ποσοστιαία μείωση καταγράφηκε στην Περιφέρεια Κεντρικής Μακεδονίας (-72%), όπου τα έσοδα διαμορφώθηκαν σε μόλις 63 εκατ. € έναντι 226 εκατ. € το 2019. Η μεγαλύτερη ποσοστιαία μείωση των διανυκτερεύσεων της βρετανικής αγοράς καταγράφηκε στην Περιφέρεια Βορείου Αιγαίου (-48%). Αντίθετα η μεγαλύτερη ποσοστιαία αύξηση των διανυκτερεύσεων κατά +118% καταγράφηκε στην Περιφέρεια Κρήτης. Στην Περιφέρεια Κρήτης καταγράφηκε επίσης η μεγαλύτερη ποσοστιαία αύξηση των επισκέψεων από την βρετανική αγορά κατά +107%. Τέλος η μεγαλύτερη ποσοστιαία μείωση των επισκέψεων καταγράφηκε στην Περιφέρεια Βορείου Αιγαίου (-49%).

Πίνακας 3: Εξέλιξη Βρετανικής Αγοράς ανά Περιφέρεια

Περιφέρεια	Επισκέψεις σε χιλ.			Διανυκτερεύσεις σε χιλ.			Εισπράξεις σε εκατ. €		
	2022	2019	% Δ 2022-2019	2022	2019	% Δ 2022-2019	2022	2019	% Δ 2022-2019
Κρήτη	1.235	596	107%	10.717	4.909	118%	901	420	114%
Νότιο Αιγαίο	1.176	862	37%	9.474	7.015	35%	745	667	12%
Ιόνιοι Νήσοι	993	1.075	-8%	7.912	8.243	-4%	868	755	15%
Αττική	678	514	32%	3.938	3.922	0%	335	251	34%
Κεντρική Μακεδονία	260	344	-24%	2.051	2.905	-29%	63	226	-72%
Θεσσαλία	141	131	8%	1.124	1.152	-2%	57	102	-44%
Πελοπόννησος	94	57	64%	720	444	62%	41	31	30%
Στερεά Ελλάδα	55	43	26%	359	216	67%	30	13	130%
Ήπειρος	52	58	-9%	420	382	10%	35	29	22%
Δυτική Ελλάδα	41	48	-14%	300	346	-13%	23	18	29%
Βόρειο Αιγαίο	30	59	-49%	312	596	-48%	17	38	-54%
Υπόλοιπες Περιφέρειες	24	23	8%	130	220	-41%	11	15	-28%
<b>Σύνολο</b>	<b>4.781</b>	<b>3.809</b>	<b>26%</b>	<b>37.459</b>	<b>30.349</b>	<b>23%</b>	<b>3.127</b>	<b>2.564</b>	<b>22%</b>

Πηγή: ΤτΕ - Επεξεργασία: INSETE Intelligence



## 5.2 Βασικοί Δείκτες Απόδοσης Βρετανικής Αγοράς

### 5.2.1 Δαπάνη ανά Επίσκεψη

Η μέση δαπάνη ανά επίσκεψη στις 13 Περιφέρειες το 2022 διαμορφώθηκε κατά μέσο όρο σε 550 € ως προς το σύνολο των εισερχόμενων επισκεπτών στην Ελλάδα. Η μέση δαπάνη ανά επίσκεψη των εισερχόμενων επισκεπτών από το Ηνωμένο Βασίλειο διαμορφώθηκε σε 654 €. Η μέση δαπάνη ανά επίσκεψη από τη βρετανική αγορά παρουσίασε μείωση -2,8% το 2022 σε σχέση με το 2019.

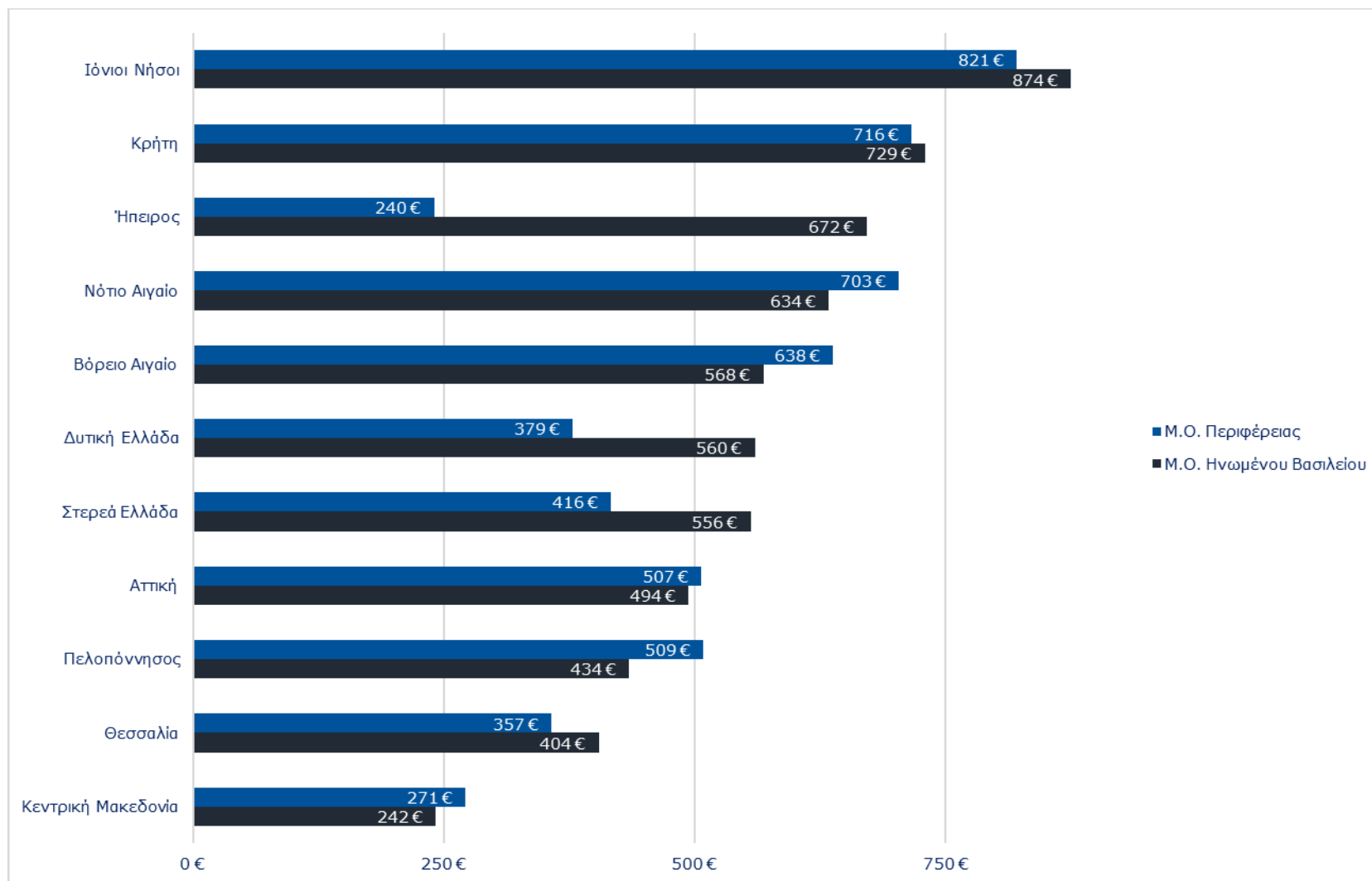
Η μέση δαπάνη ανά επίσκεψη των τουριστών από το Ην. Βασίλειο ήταν υψηλότερη σε σχέση με το μέσο όρο της Περιφέρειας σε 6 από τις 11 εξεταζόμενες Περιφέρειες.

Η μέγιστη τιμή δαπάνης των επισκεπτών από το Ην. Βασίλειο ανήλθε σε 874 € και καταγράφηκε στην Περιφέρεια Ιονίων Νήσων έναντι 821 € του μέσου όρου της Περιφέρειας. Μικρότερη απόκλιση καταγράφηκε στην Περιφέρεια Κρήτης με τη δαπάνη από το Ην. Βασίλειο να ανέρχεται σε 729 € έναντι 716 € του μέσου όρου της Περιφέρειας. Η μεγαλύτερη απόκλιση καταγράφηκε στην Περιφέρεια Ηπείρου, όπου η δαπάνη ανά επίσκεψη των επισκεπτών από το Ην. Βασίλειο ανήλθε σε 672 € έναντι 240 € του μέσου όρου της Περιφέρειας. Ακολουθήσε η Περιφέρεια Νοτίου Αιγαίου με το μέσο όρο της Περιφέρειας να διαμορφώνεται σε 703 € και της δαπάνης ανά επίσκεψη των επισκεπτών από το Ην. Βασίλειο σε 634 €.

Στην Περιφέρεια Βορείου Αιγαίου η δαπάνη ανά επίσκεψη από το Ην. Βασίλειο ανήλθε σε 568 € έναντι 638 € του μέσου όρου της Περιφέρειας και στην Περιφέρεια Δυτικής Ελλάδας η δαπάνη ανά επίσκεψη από το Ην. Βασίλειο διαμορφώθηκε σε 560 € έναντι 379 € του μέσου όρου της Περιφέρειας. Στην Περιφέρεια Στερεάς Ελλάδας η δαπάνη ανά επίσκεψη από το Ην. Βασίλειο ήταν σημαντικά υψηλότερη από το μέσο όρος της Περιφέρειας. Ειδικότερα στην Περιφέρεια η δαπάνη ανά επίσκεψη των Βρετανών ανήλθε σε 556 € ενώ ο αντίστοιχος μέσος όρος της Περιφέρειας μόλις σε 416 €. Ακολούθησε η Περιφέρεια Αττικής με μέσο όρο 507 € έναντι 494 € της βρετανικής δαπάνης. Η μέση δαπάνη ανά επίσκεψη στην Περιφέρεια Πελοποννήσου ανήλθε σε 509 € ενώ η δαπάνη ανά επίσκεψη από το Ην. Βασίλειο μόλις σε 434 €.

Τέλος, στις Περιφέρειες Θεσσαλίας και Κεντρικής Μακεδονίας η δαπάνη ανά επίσκεψη από το Ην. Βασίλειο ανήλθε σε 404 € και 242 € αντίστοιχα ενώ ο μέσος όρος εκτιμάται σε 357 € και 271 €.

Γράφημα 4: Ηνωμένο Βασίλειο 2022 - Δαπάνη ανά Επίσκεψη



### 5.2.2 Δαπάνη ανά Διανυκτέρευση

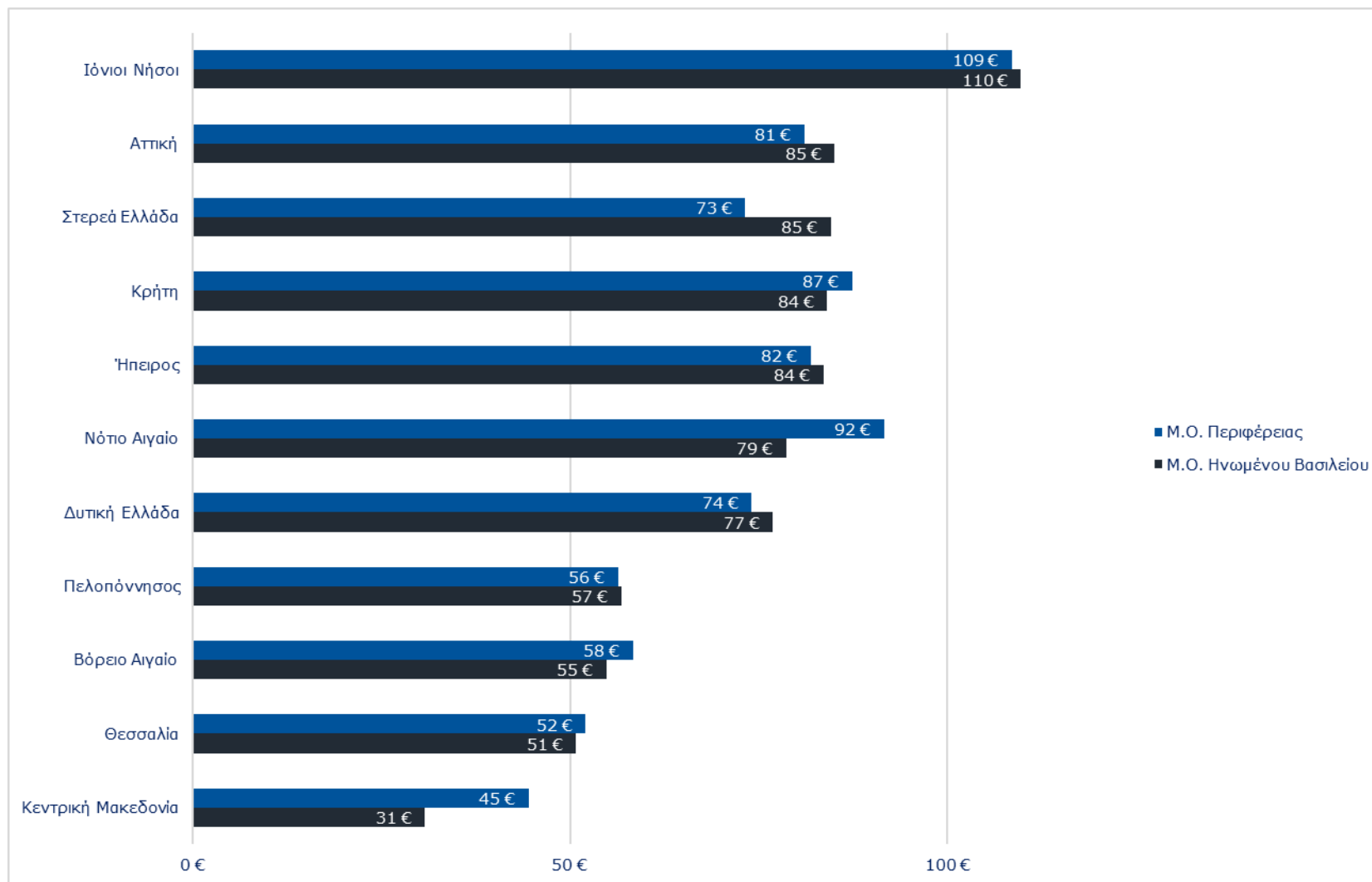
Η μέση δαπάνη ανά διανυκτέρευση στις 13 Περιφέρειες το 2022 διαμορφώθηκε κατά μέσο όρο σε 80 € ως προς το σύνολο των εισερχόμενων επισκεπτών στην Ελλάδα. Η μέση δαπάνη ανά διανυκτέρευση των εισερχόμενων επισκεπτών από το Ηνωμένο Βασίλειο διαμορφώθηκε σε 83 €. Η μέση δαπάνη ανά διανυκτέρευση από τη βρετανική αγορά παρουσίασε μείωση κατά -1,2% το 2022 σε σχέση με το 2019.

Η μέση δαπάνη ανά διανυκτέρευση των επισκεπτών από το Ηνωμένο Βασίλειο ήταν υψηλότερη σε σχέση με το μέσο όρο της αντίστοιχης Περιφέρειας σε 6 από τις 11 εξεταζόμενες Περιφέρειες. Το μέγεθος αυτό, διαφοροποιείται σημαντικά, ανάμεσα στις Περιφέρειες για τους επισκέπτες από το Ηνωμένο Βασίλειο.

Η μέγιστη τιμή δαπάνης ανά διανυκτέρευση από το Ηνωμένο Βασίλειο καταγράφηκε στην Περιφέρεια Ιονίων Νήσων με 110 € έναντι 109 € του μέσου όρου της Περιφέρειας. Ακολούθησε η Περιφέρεια Αττικής με τη δαπάνη από το Ηνωμένο Βασίλειο να ανέρχεται σε 85 € έναντι 81 € της Περιφέρειας. Στην Περιφέρεια Στερεάς Ελλάδας η δαπάνη από το Ηνωμένο Βασίλειο ανήλθε σε 85 € έναντι 73 € του μέσου όρου της Περιφέρειας. Η δαπάνη ανά διανυκτέρευση από το Ηνωμένο Βασίλειο, στις Περιφέρειες Ηπείρου και Κρήτης ανήλθε σε 84 € αντίστοιχα έναντι 87 € και 82 € του αντίστοιχου μέσου όρου της Περιφέρειας. Στην Περιφέρεια Νοτίου Αιγαίου η δαπάνη ανά διανυκτέρευση διαμορφώθηκε σε 92 € και η δαπάνη ανά διανυκτέρευση από το Ηνωμένο Βασίλειο σε 79 €.

Υψηλότερη από τον αντίστοιχο μέσο όρο της Περιφέρειας, ήταν η δαπάνη ανά διανυκτέρευση των Βρετανών επισκεπτών στην Περιφέρεια Δυτικής Ελλάδας καθώς διαμορφώθηκε σε 77 € έναντι 74 €. Στην Περιφέρεια Πελοποννήσου η δαπάνη ανά διανυκτέρευση από το Ηνωμένο Βασίλειο ανήλθε σε 57 € έναντι 56 € του μέσου όρου της Περιφέρειας. Η δαπάνη ανά διανυκτέρευση από το Ηνωμένο Βασίλειο, στην Περιφέρεια Βορείου Αιγαίου διαμορφώθηκε σε 55 € έναντι 58 € του μέσου όρου της Περιφέρειας. Στην Περιφέρεια Θεσσαλίας η δαπάνη ανά διανυκτέρευση ανήλθε σε 52 € και η δαπάνη ανά διανυκτέρευση από το Ηνωμένο Βασίλειο σε 51 €. Τέλος, η δαπάνη ανά διανυκτέρευση από το Ηνωμένο Βασίλειο στην Περιφέρεια Κεντρικής Μακεδονίας διαμορφώθηκε σε 31 € έναντι 45 € του μέσου όρου της Περιφέρειας.

Γράφημα 5: Ηνωμένο Βασίλειο 2022 - Δαπάνη ανά Διανυκτέρευση



### 5.2.3 Μέση Διάρκεια Παραμονής

Η μέση διάρκεια παραμονής ανά επίσκεψη στις Περιφέρειες της Ελλάδας ήταν 6,9 διανυκτερεύσεις ενώ ο μέσος όρος για τους επισκέπτες από το Ηνωμένο Βασίλειο ήταν 7,8 διανυκτερεύσεις ανά επίσκεψη ανά Περιφέρεια παρουσιάζοντας μείωση κατά -1,7% το 2022 σε σχέση με το 2019.

Η μέση διάρκεια παραμονής ανά επίσκεψη των Βρετανών επισκεπτών ήταν υψηλότερη σε σχέση με το μέσο όρο της αντίστοιχης Περιφέρειας σε 7 από τις 11 εξεταζόμενες Περιφέρειες.

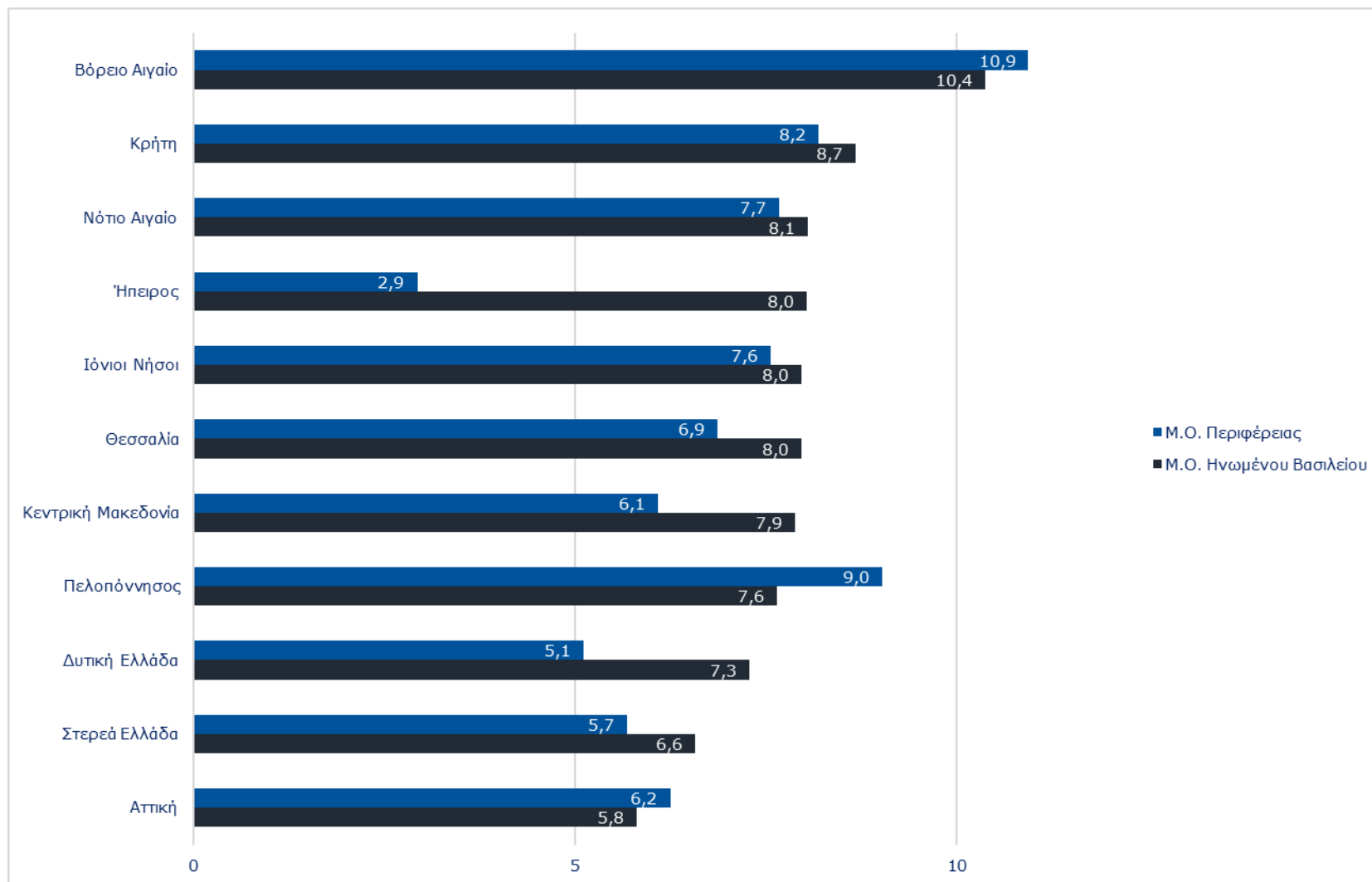
Η μέγιστη διάρκεια παραμονής των Βρετανών επισκεπτών ήταν 10,4 διανυκτερεύσεις και καταγράφηκε στην Περιφέρεια Βορείου Αιγαίου παρουσιάζοντας μικρή απόκλιση από το μέσο όρο της Περιφέρειας η οποία ανήλθε σε 10,9 διανυκτερεύσεις. Στην Περιφέρεια Κρήτης καταγράφηκαν 8,7 διανυκτερεύσεις από τους Βρετανούς επισκέπτες έναντι 8,2 του μέσου όρου της Περιφέρειας ενώ στην Περιφέρεια Νοτίου Αιγαίου οι βρετανοί κατέγραψαν 8,1 διανυκτερεύσεις έναντι 7,7 του μέσου όρου της Περιφέρειας.

8,0 διανυκτερεύσεις κατέγραψαν οι Βρετανοί επισκέπτες στις Περιφέρειες: Ηπείρου (έναντι 2,9 του μέσου όρου), Ιονίων Νήσων (έναντι 7,6 του μέσου όρου) και Θεσσαλίας (έναντι 6,9 του μέσου όρου). Στην Περιφέρεια Κεντρικής Μακεδονίας καταγράφηκαν 7,9 διανυκτερεύσεις από τους Βρετανούς επισκέπτες έναντι 6,1 του μέσου όρου της Περιφέρειας.

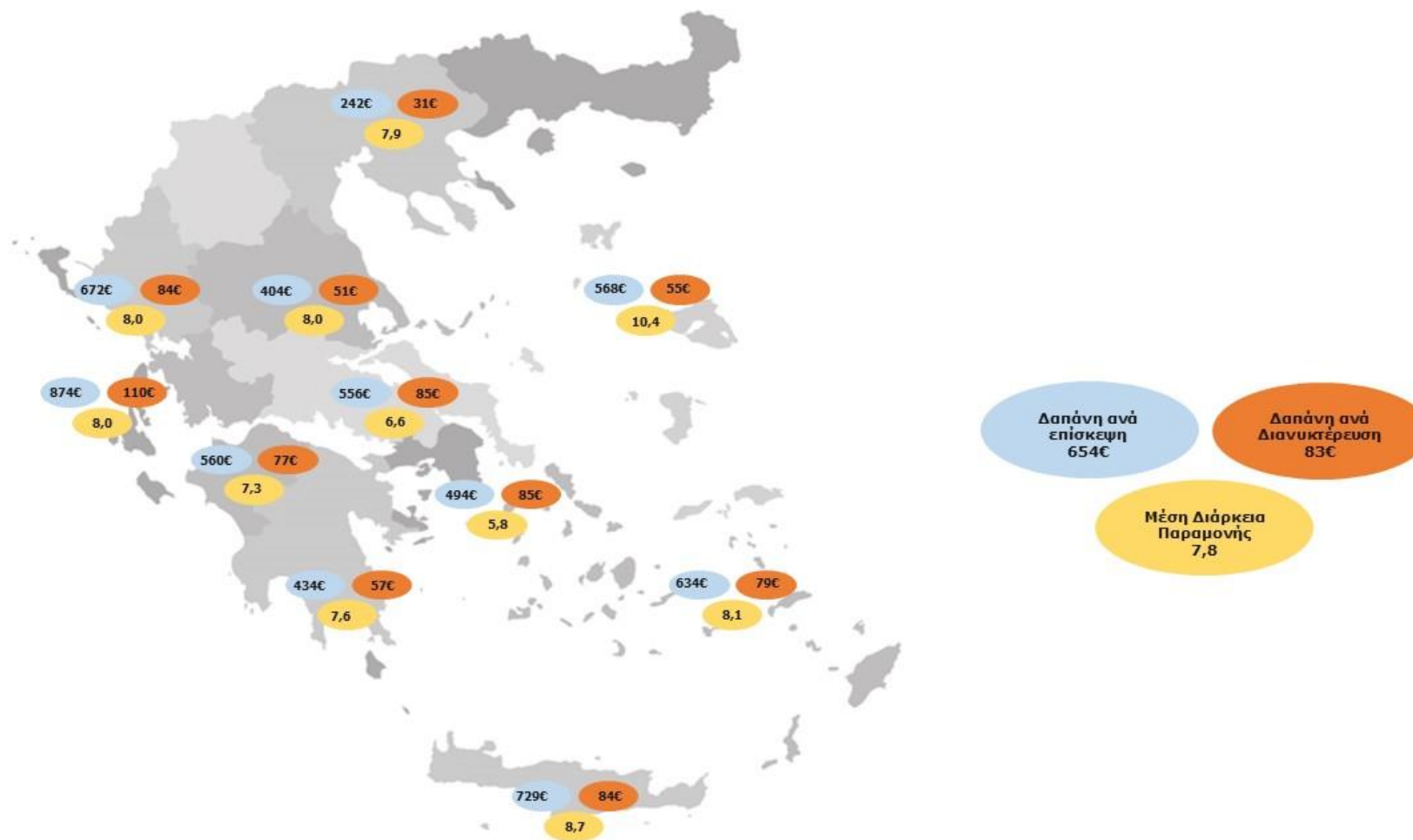
Στην Περιφέρεια Πελοποννήσου καταγράφηκαν 7,6 διανυκτερεύσεις έναντι 9,0 της Περιφέρειας. Ακολούθησαν οι Περιφέρειες Δυτικής Ελλάδας και Στέρας Ελλάδας με 7,3 και 6,6 διανυκτερεύσεις έναντι 5,1 και 5,7 του αντίστοιχου μέσου όρου των Περιφερειών.

Τέλος, στην Περιφέρεια Αττικής η μέση διάρκεια παραμονής των Βρετανών επισκεπτών ανήλθε σε 5,8 διανυκτερεύσεις ενώ ο μέσος όρος της Περιφέρειας ανήλθε σε 6,2 διανυκτερεύσεις.

Γράφημα 6: Ηνωμένο Βασίλειο 2022 - Μέση Διάρκεια Παραμονής

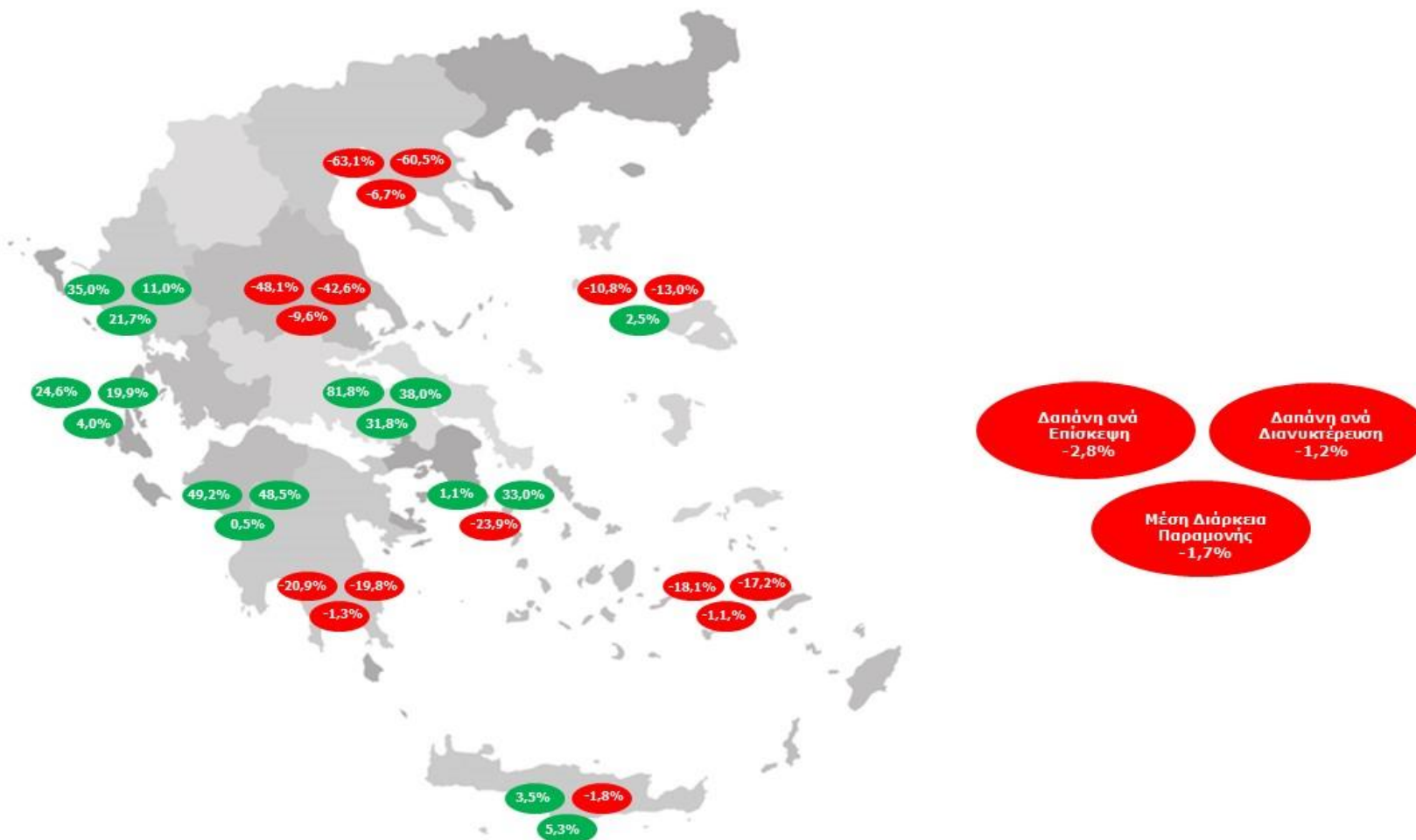


Χάρτης 3: Ηνωμένο Βασίλειο-Δαπάνη ανά Επίσκεψη, Δαπάνη ανά Διανυκτέρευση, Μέση Διάρκεια Παραμονής 2022



Πηγή: TtE-Επεξεργασία: INSETE Intelligence

Χάρτης 4: Ηνωμένο Βασίλειο-Μεταβολή Δαπάνης ανά Επίσκεψη, Δαπάνης ανά Διανυκτέρευση, Μέση Διάρκεια Παραμονής 2022-2019



Πηγή: ΤΥΕ-Ενεξερργασία: INSETEIntelligence



### 5.3 Συμπεράσματα βρετανικής αγοράς 2022

Το Ηνωμένο Βασίλειο βρέθηκε στην δεύτερη θέση ως προς τα έσοδα και τις διανυκτερεύσεις μετά την Γερμανία και στην πρώτη θέση ως προς τις επισκέψεις του εισερχομένου τουρισμού της Ελλάδας το 2022. Οι ταξιδιωτικές εισπράξεις από το Ηνωμένο Βασίλειο αυξήθηκαν σε 3.127 εκατ. € (+22% σε σχέση με το 2019), οι διανυκτερεύσεις σε 37.459 χιλ. (+23%) και οι επισκέψεις σε 4.781 χιλ. (+26%).

Βάσει των εισπράξεων η βρετανική αγορά εμφανίζεται στην πρώτη θέση των Περιφερειών Ιονίων Νήσων και Θεσσαλίας, στη δεύτερη θέση των Περιφερειών Νοτίου Αιγαίου, Κρήτης, Αττικής, Στερεάς Ελλάδας και Βορείου Αιγαίου και στην τρίτη θέση των Περιφερειών Πελοποννήσου, Ηπείρου και Δυτικής Ελλάδας.

Βάσει των επισκέψεων, αποτέλεσε την κύρια αγορά στις Περιφέρειες Κρήτης, Ιονίων Νήσων, Θεσσαλίας και Βορείου Αιγαίου, τη δεύτερη κύρια αγορά των Περιφερειών Νοτίου Αιγαίου, Αττικής και Ηπείρου και την τρίτη κύρια αγορά της Περιφέρειας Πελοποννήσου.

Σε σχέση με το μέσο όρο της Ελλάδας, ο μέσος όρος του Ηνωμένου Βασιλείου έχει υψηλότερη δαπάνη ανά επίσκεψη (654 € έναντι 550 €), υψηλότερη ημερήσια δαπάνη (83 € έναντι 80 €) και υψηλότερη μέση διάρκεια παραμονής (7,8 έναντι 6,9). Το 2022, καταγράφηκε μείωση -2,8% στη δαπάνη ανά επίσκεψη, μείωση -1,2% στη δαπάνη ανά διανυκτέρευση και μείωση -1,7% στη μέση διάρκεια παραμονής σε σχέση με το 2019.

- ⊗ Οι 3 δημοφιλέστερες Περιφέρειες ως προς τον αριθμό των επισκέψεων είναι: α) Κρήτη β) Νότιο Αιγαίο γ) Αττική.
- ⊗ Η μέγιστη δαπάνη ανά επίσκεψη των Βρετανών επισκεπτών ανήλθε σε 874 € και καταγράφηκε στην Περιφέρεια Ιονίων Νήσων.
- ⊗ Η μέγιστη δαπάνη ανά διανυκτέρευση των Βρετανών επισκεπτών ανήλθε σε 109 € και καταγράφηκε στην Περιφέρεια Ιονίων Νήσων.
- ⊗ Η μέγιστη διάρκεια παραμονής ανήλθε σε 10,9 διανυκτερεύσεις και καταγράφηκε στην Περιφέρεια Βορείου Αιγαίου.

## 6. Προφίλ Γαλλίας

## 6.1 Εξέλιξη Επισκέψεων, Διανυκτερεύσεων και Εισπράξεων 2019-2022

Ο κύριος όγκος των Γάλλων επισκεπτών το 2022 επισκέφτηκε την Περιφέρεια Κρήτης όπου - σε σχέση με το 2019 - καταγράφηκε μείωση των εισπράξεων κατά -4% ενώ οι εισπράξεις διαμορφώθηκαν σε 385 εκατ. € έναντι 399 εκατ. € το 2019. Στην Περιφέρεια Ιονίων Νήσων καταγράφηκε η μεγαλύτερη ποσοστιαία αύξηση (+261%) στις εισπράξεις όπου ανέρχονται σε 165 εκατ. €.

Αύξηση κατά +90% καταγράφηκε στην Περιφέρεια Στερεάς Ελλάδας με τα έσοδα να διαμορφώνονται σε 22 εκατ. € έναντι 12 εκατ. € το 2019. Στην Περιφέρεια Αττικής καταγράφηκε αύξηση (+22%), από 150 εκατ. € το 2019 σε 183 εκατ. € το 2022. Παρόμοια εικόνα στην Περιφέρεια Νοτίου Αιγαίου όπου καταγράφηκε αύξηση (+21%), από 332 εκατ. € το 2019, σε 401 εκατ. € το 2022.

Στην Περιφέρεια των Ιονίων Νήσων καταγράφηκε από τους Γάλλους τουρίστες η μεγαλύτερη ποσοστιαία αύξηση στις διανυκτερεύσεις (+208%) ενώ διαμορφώθηκαν σε 1.424 χιλιάδες. Τέλος, η Περιφέρεια Ιονίων Νήσων κατέγραψε τη μεγαλύτερη ποσοστιαία αύξηση κατά +161% στις επισκέψεις από τους Γάλλους το 2022 καθώς καταγράφηκαν 193 χιλ. επισκέψεις έναντι 74 χιλ. το 2019.

Πίνακας 4: Εξέλιξη Γαλλικής Αγοράς ανά Περιφέρεια

Περιφέρεια	Επισκέψεις σε χιλ.		% Δ	Διανυκτερεύσεις σε χιλ.		% Δ	Εισπράξεις σε εκατ. €		% Δ
	2022	2019	2022-2019	2022	2019	2022-2019	2022	2019	2022-2019
Κρήτη	548	584	-6%	3.959	4.540	-13%	385	399	-4%
Νότιο Αιγαίο	531	427	24%	4.264	3.370	27%	401	332	21%
Αττική	431	321	34%	2.568	1.894	36%	183	150	22%
Ιόνιοι Νήσοι	193	74	161%	1.424	463	208%	165	46	261%
Πελοπόννησος	109	78	40%	1.023	637	61%	51	54	-4%
Στερεά Ελλάδα	61	61	0%	253	290	-13%	22	12	90%
Δυτική Ελλάδα	54	55	-2%	212	322	-34%	12	17	-29%
Υπόλοιπες Περιφέρειες	219	313	-30%	1.091	1.431	-24%	57	81	-29%
<b>Σύνολο</b>	<b>2.146</b>	<b>1.913</b>	<b>12%</b>	<b>14.794</b>	<b>12.946</b>	<b>14%</b>	<b>1.277</b>	<b>1.090</b>	<b>17%</b>

Πηγή: ΤΤΕ - Επεξεργασία: INSETE Intelligence

## 6.2 Βασικοί Δείκτες Απόδοσης Γαλλικής Αγοράς

### 6.2.1 Δαπάνη ανά Επίσκεψη

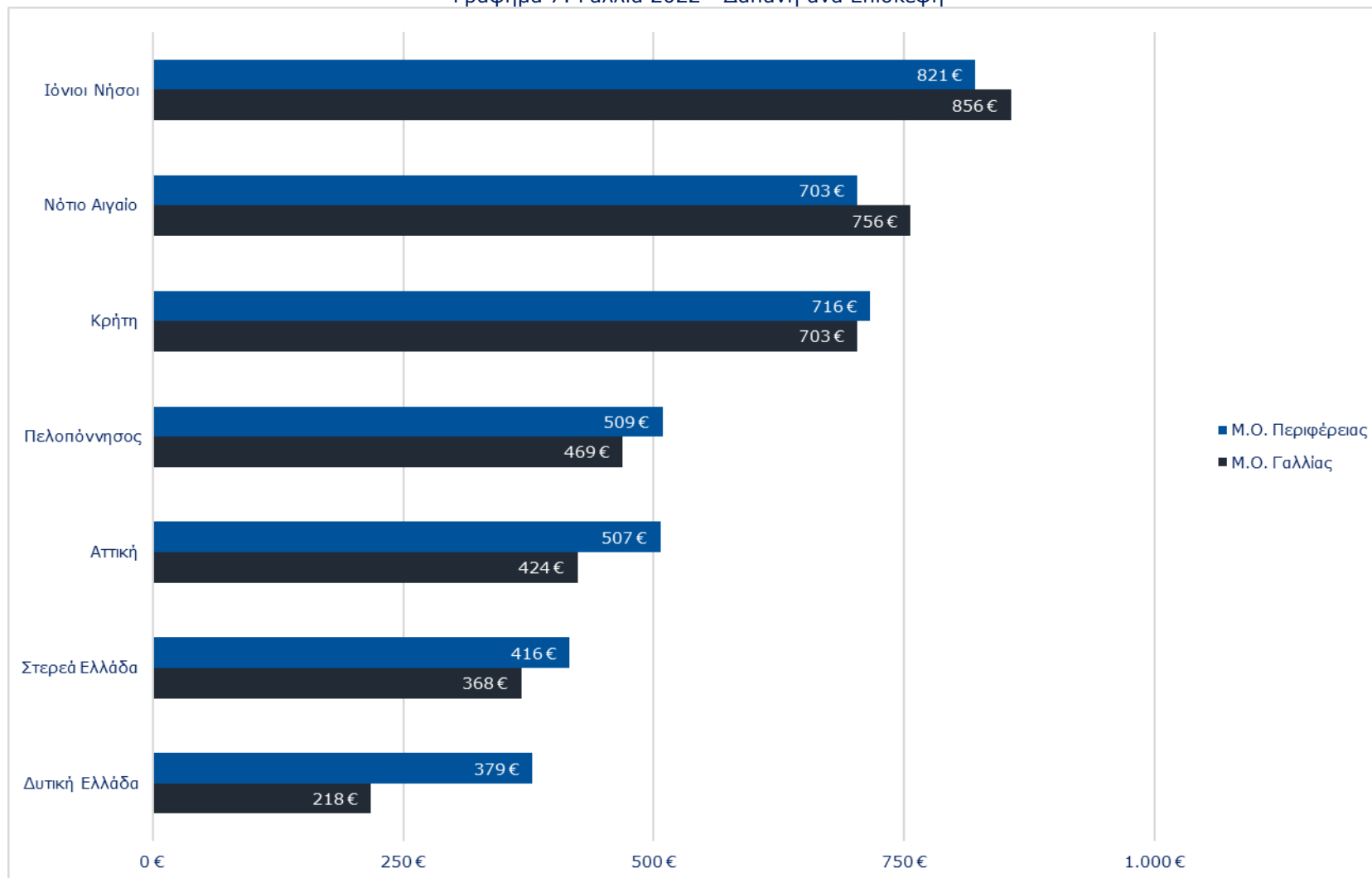
Η μέση δαπάνη ανά επίσκεψη στις 13 Περιφέρειες το 2022 διαμορφώθηκε κατά μέσο όρο σε 550 € ως προς το σύνολο των εισερχόμενων επισκεπτών στην Ελλάδα. Η μέση δαπάνη ανά επίσκεψη των εισερχόμενων επισκεπτών από την Γαλλία διαμορφώθηκε σε 595 €. Η μέση δαπάνη ανά επίσκεψη από την Γαλλία παρουσίασε αύξηση κατά +4,5% το 2022 σε σχέση με το 2019.

Η μέση δαπάνη ανά επίσκεψη των τουριστών από την Γαλλία ήταν υψηλότερη σε σχέση με το μέσο όρο της Ελλάδας σε 2 από τις 7 εξεταζόμενες Περιφέρειες.

Η μέγιστη δαπάνη ανά επίσκεψη των Γάλλων τουριστών ήταν 856 € και καταγράφηκε στην Περιφέρεια Ιονίων Νήσων έναντι 821 € του μέσου όρου της Περιφέρειας. Στην Περιφέρεια Νοτίου Αιγαίου η δαπάνη ανά επίσκεψη από την Γαλλία διαμορφώθηκε σε 756 € έναντι 703 € του μέσου όρου της Περιφέρειας.

Στην Περιφέρεια Κρήτης η δαπάνη ανά επίσκεψη από την Γαλλία ανήλθε σε 703 € έναντι 716 € του μέσου όρου της Περιφέρειας. Στην Περιφέρεια Πελοποννήσου η μέση δαπάνη ανά επίσκεψη ανήλθε σε 509 € και η δαπάνη από την Γαλλία διαμορφώθηκε σε 469 €. Στην Περιφέρεια Αττικής η μέση δαπάνη διαμορφώθηκε σε 507 € και η δαπάνη ανά επίσκεψη από την Γαλλία σε 424 €. Στην Περιφέρεια Στερεάς Ελλάδας η μέση δαπάνη ανά επίσκεψη εκτιμάται σε 416 € ενώ η δαπάνη από την Γαλλία σε 368 €. Τέλος, η χαμηλότερη δαπάνη ανά επίσκεψη των Γάλλων τουριστών ήταν 218 € και καταγράφηκε στην Περιφέρεια Δυτικής Ελλάδας έναντι 379 € του μέσου όρου της Περιφέρειας.

Γράφημα 7: Γαλλία 2022 - Δαπάνη ανά Επίσκεψη



### 6.2.2 Δαπάνη ανά Διανυκτέρευση

Η μέση δαπάνη ανά διανυκτέρευση στις 13 Περιφέρειες το 2022 διαμορφώθηκε κατά μέσο όρο σε 80 € ως προς το σύνολο των εισερχόμενων επισκεπτών στην Ελλάδα. Η μέση δαπάνη ανά διανυκτέρευση των εισερχόμενων επισκεπτών από την Γαλλία διαμορφώθηκε σε 86 €. Η μέση δαπάνη ανά διανυκτέρευση από τη γαλλική αγορά παρουσίασε αύξηση κατά +2,6% το 2022 σε σχέση με το 2019.

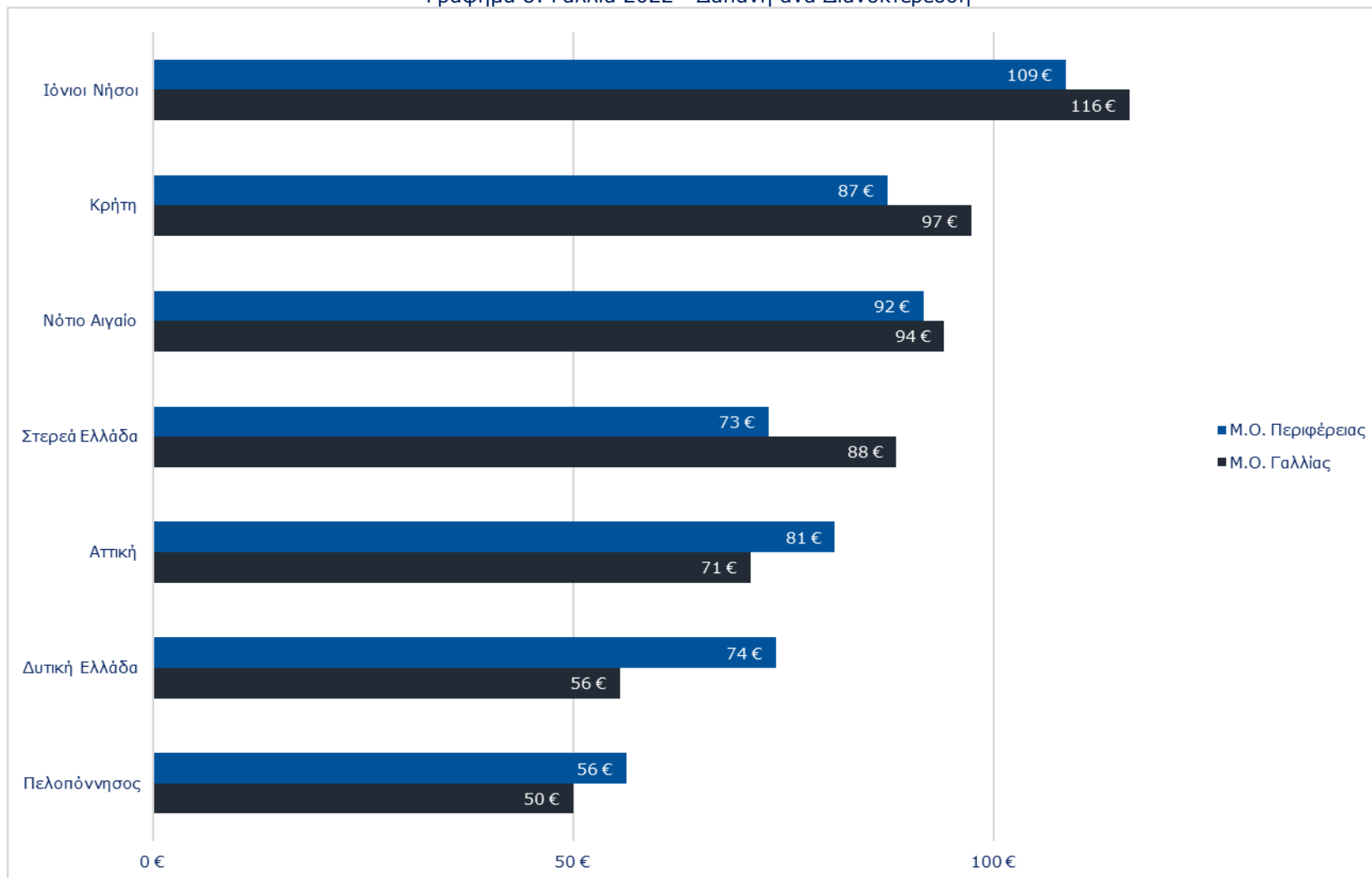
Η μέση δαπάνη ανά διανυκτέρευση των επισκεπτών από την Γαλλία ήταν υψηλότερη σε σχέση με το μέσο όρο της αντίστοιχης Περιφέρειας μόνο σε 4 από τις 7 εξεταζόμενες Περιφέρειες.

Η μέγιστη τιμή δαπάνης ανά διανυκτέρευση των Γάλλων επισκεπτών ανήλθε σε 116 € και καταγράφηκε στην Περιφέρεια Ιονίων Νήσων έναντι 109 € του μέσου όρου της Περιφέρειας. Στην Περιφέρεια Κρήτης η δαπάνη ανά διανυκτέρευση από την Γαλλία ανήλθε σε 97 € και ο μέσος όρος της Περιφέρειας σε 87 €. Η δαπάνη ανά διανυκτέρευση από την Γαλλία στην Περιφέρεια Νοτίου Αιγαίου ανήλθε σε 94 € έναντι 92 € του μέσου όρου της Περιφέρειας.

Η δαπάνη ανά διανυκτέρευση από την Γαλλία στην Περιφέρεια Στερεάς Ελλάδας διαμορφώθηκε σε 88 € έναντι 73 € του μέσου όρου της Περιφέρειας. Στην Περιφέρεια Αττικής η δαπάνη ανά διανυκτέρευση ανήλθε σε 81 € ενώ η δαπάνη ανά διανυκτέρευση από την Γαλλία σε 71 €. Η υψηλότερη απόκλιση καταγράφηκε στην Περιφέρεια Δυτικής Ελλάδας όπου η δαπάνη ανά διανυκτέρευση από την Γαλλία διαμορφώθηκε σε 56 € έναντι 74 € του μέσου όρου της Περιφέρειας.

Τέλος, η χαμηλότερη δαπάνη ανά διανυκτέρευση από την Γαλλία καταγράφηκε στην Περιφέρεια Πελοποννήσου 50 € έναντι 56 € του μέσου όρου της Περιφέρειας.

Γράφημα 8: Γαλλία 2022 - Δαπάνη ανά Διανυκτέρευση



### 6.2.3 Μέση Διάρκεια Παραμονής

Η μέση διάρκεια παραμονής ανά επίσκεψη στις Περιφέρειες της Ελλάδας ήταν 6,9 διανυκτερεύσεις όσο και ο μέσος όρος επισκεπτών από την Γαλλία που παρουσίασε αύξηση +1,9% το 2022 σε σχέση με το 2019.

Η μέση διάρκεια παραμονής ανά επίσκεψη των Γάλλων επισκεπτών ήταν χαμηλότερη σε σχέση με το μέσο όρο της αντίστοιχης Περιφέρειας σε 5 από τις 7 εξεταζόμενες Περιφέρειες.

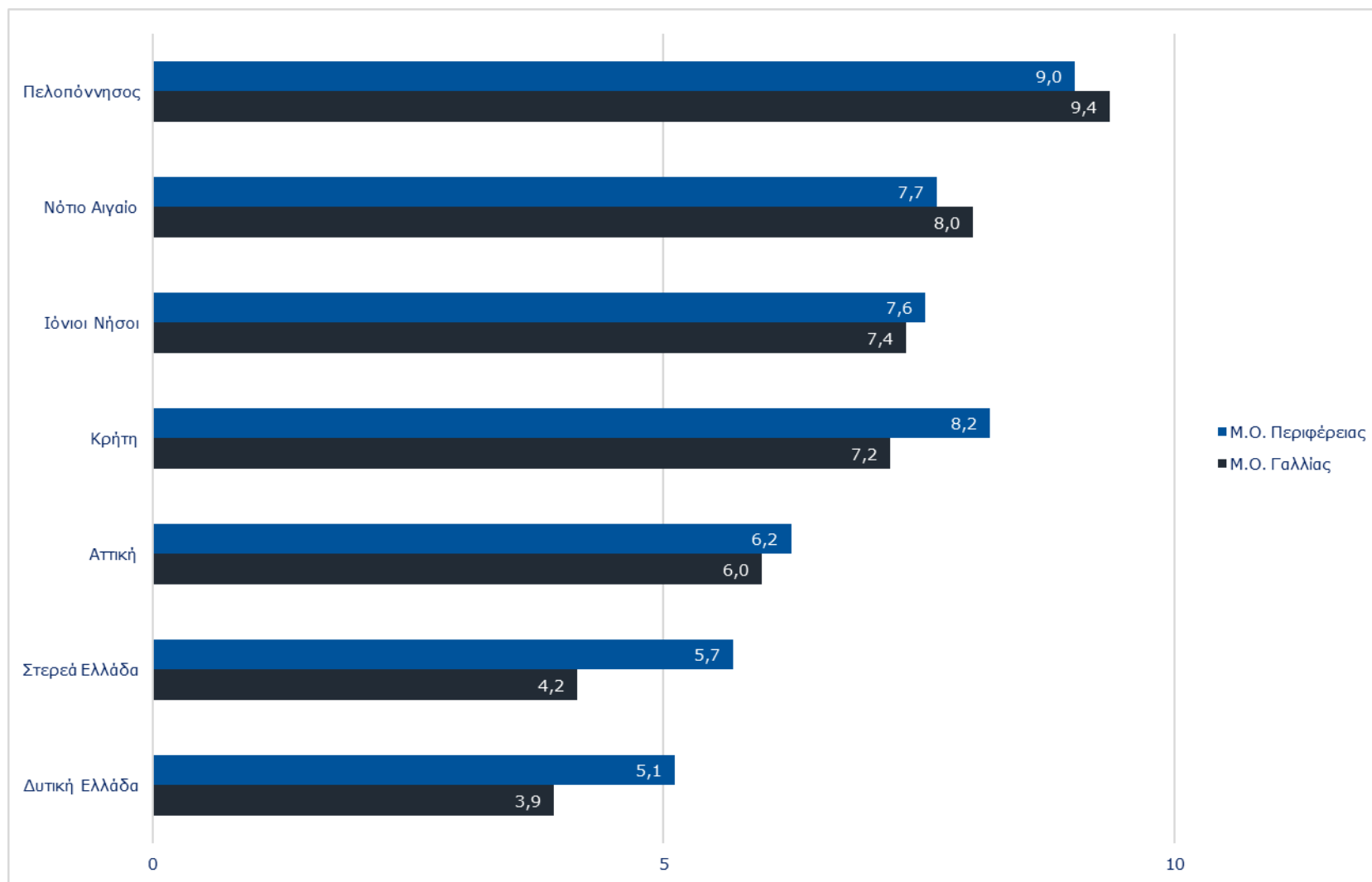
Η μέγιστη διάρκεια παραμονής 9,4 διανυκτερεύσεις καταγράφηκε στην Περιφέρεια Πελοποννήσου ενώ ο αντίστοιχος μέσος όρος των Περιφέρειας ανήλθε σε 9,0 διανυκτερεύσεις. Στην Περιφέρεια Νοτίου Αιγαίου η γαλλική μέση διάρκεια παραμονής ανήλθε σε 8,0 διανυκτερεύσεις έναντι 7,7 διανυκτερεύσεων του αντίστοιχου μέσου όρου της Περιφέρειας.

7,4 διανυκτερεύσεις κατέγραψαν οι Γάλλοι επισκέπτες στην Περιφέρεια Ιονίων Νήσων έναντι 7,6 του μέσου όρου της Περιφέρειας. Η μέση διάρκεια παραμονής στην Περιφέρεια Κρήτης διαμορφώθηκε σε 7,2 διανυκτερεύσεις ενώ ο αντίστοιχος μέσος όρος της Περιφέρειας σε 8,2. Στην Περιφέρεια Αττικής καταγράφηκαν 6,0 διανυκτερεύσεις από τους Γάλλους επισκέπτες ενώ ο αντίστοιχος μέσος όρος των Περιφέρειας σε 6,2 διανυκτερεύσεις.

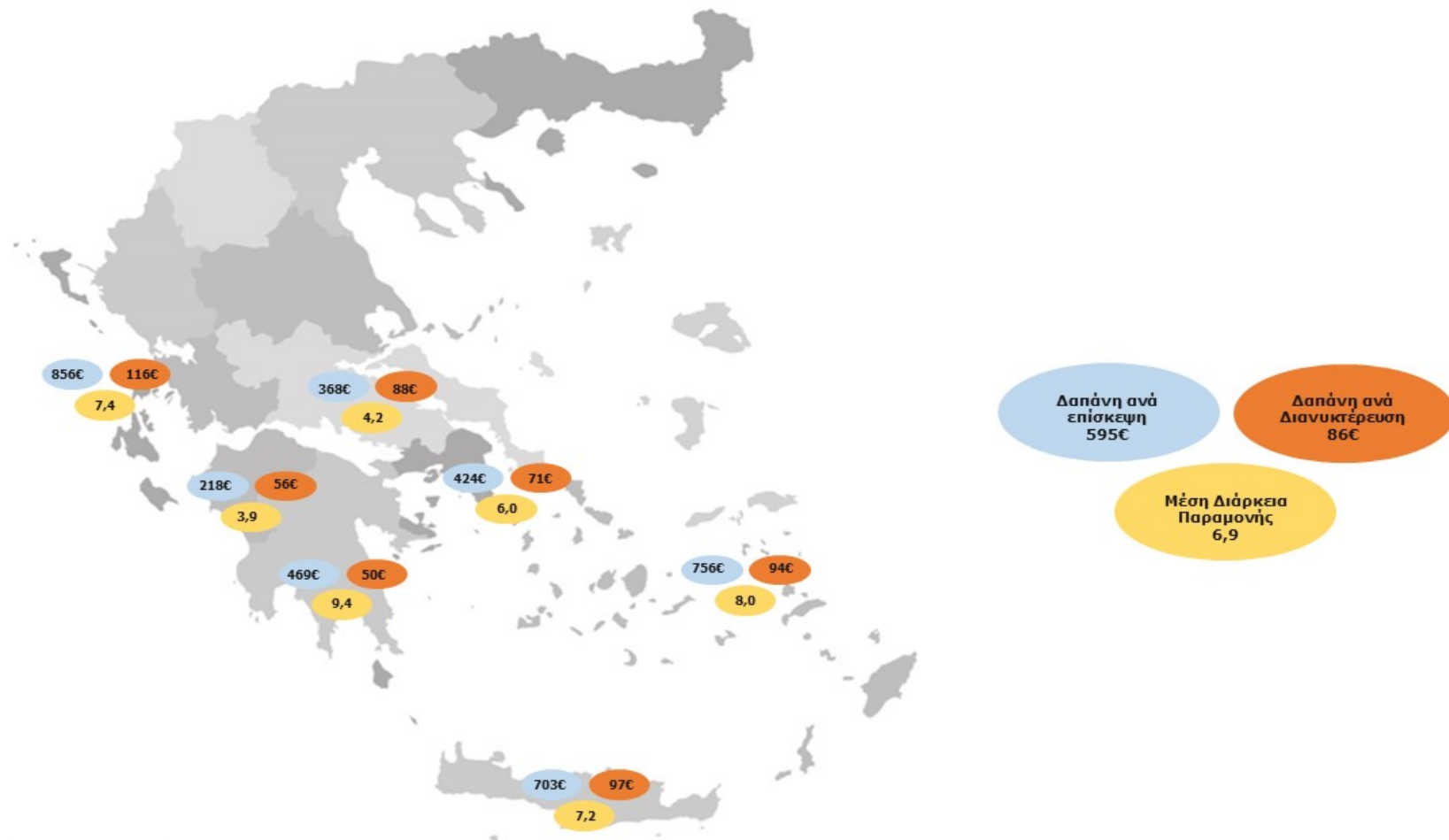
Τέλος, από τους Γάλλους επισκέπτες καταγράφηκαν στις Περιφέρειες Στερεάς και Δυτικής Ελλάδας 4,2 και 3,9 διανυκτερεύσεις αντίστοιχα ενώ ο αντίστοιχος μέσος όρος των Περιφερειών διαμορφώθηκε σε 5,7 και 5,1 διανυκτερεύσεις.



Γράφημα 9: Γαλλία 2022 - Μέση Διάρκεια Παραμονής

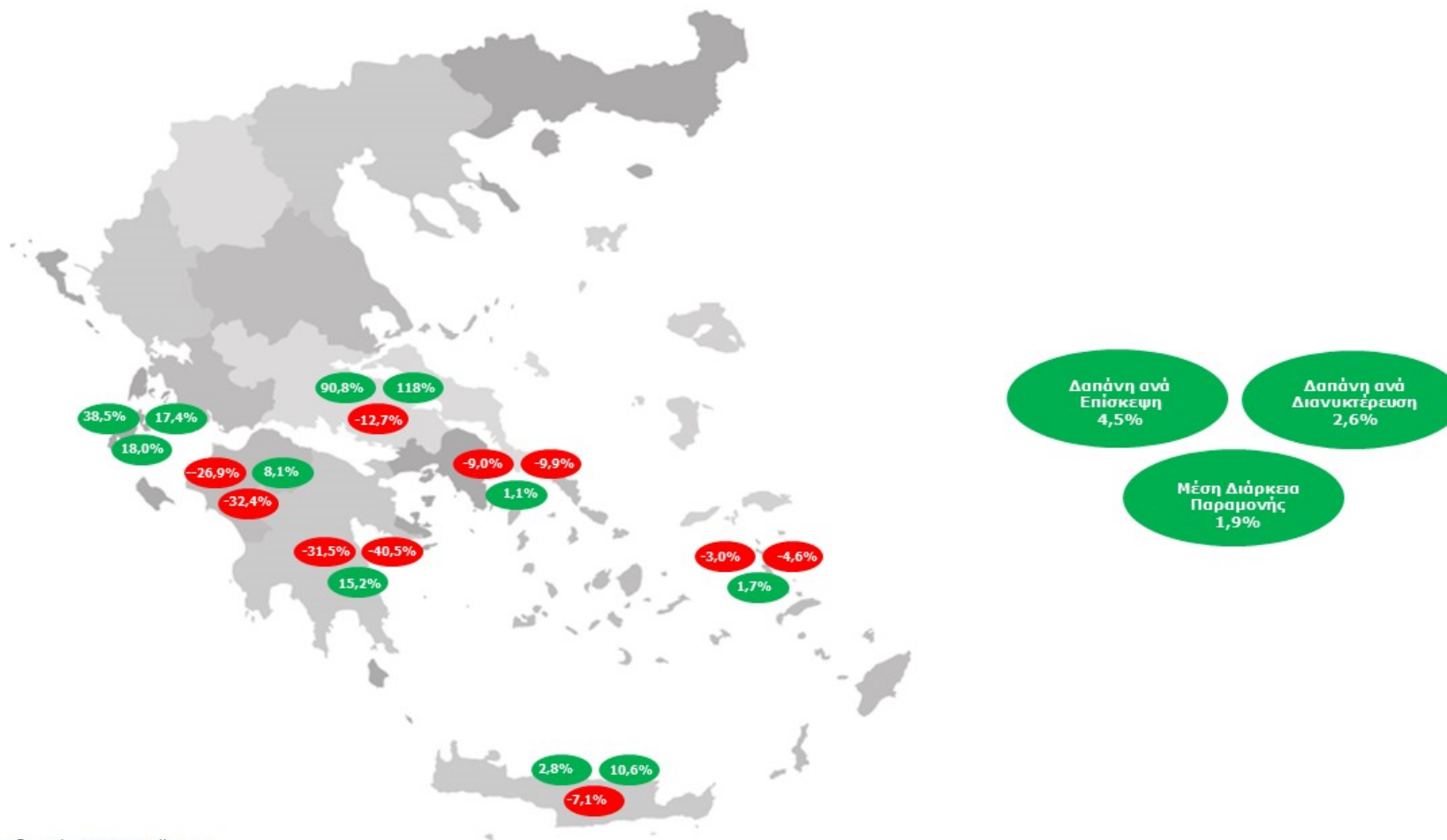


Χάρτης 5: Γαλλία-Δαπάνη ανά Επίσκεψη, Δαπάνη ανά Διανυκτέρευση, Μέση Διάρκεια Παραμονής 2022



Πηγή: TTE-Επεξεργασία: INSETE Intelligence

Χάρτης 6: Γαλλία-Μεταβολή Δαπάνης ανά Επίσκεψη, Δαπάνης ανά Διανυκτέρευση, Μέση Διάρκεια Παραμονής 2022-2019



Πηγή: TTE – Ενεργησία: INSETE Intelligence

### 6.3 Συμπεράσματα γαλλικής αγοράς 2022

Η Γαλλία βρέθηκε στην τρίτη θέση ως προς τα έσοδα και τις διανυκτερεύσεις και στην τέταρτη ως προς τον αριθμό των επισκέψεων του εισερχομένου τουρισμού της Ελλάδας το 2022. Οι ταξιδιωτικές εισπράξεις από την Γαλλία διαμορφώνονται σε 1.277 εκατ. € (+17% σε σχέση με το 2019), οι διανυκτερεύσεις σε 14.794 χιλ. (+14%) και οι επισκέψεις σε 2.146 χιλ. (+12%).

Βάσει των εισπράξεων, η γαλλική αγορά εμφανίζεται στην δεύτερη θέση στην Περιφέρεια Πελοποννήσου και στην τρίτη θέση των Περιφερειών Κρήτης και Στέρας Ελλάδας. Βάσει των επισκέψεων, η γαλλική αγορά εμφανίζεται στη δεύτερη θέση στην Περιφέρεια Πελοποννήσου και στην τρίτη θέση των Περιφερειών Κρήτης, Δυτικής Ελλάδας και Στέρας Ελλάδας. Τέλος, βάσει των διανυκτερεύσεων η γαλλική αγορά εμφανίζεται στην δεύτερη θέση στην Περιφέρεια Πελοποννήσου και στην τρίτη θέση των Περιφερειών Νοτίου Αιγαίου Κρήτης, Δυτικής Ελλάδας και Στέρας Ελλάδας.

Σε σχέση με τον μέσο όρο της Ελλάδας, ο μέσος όρος της Γαλλίας έχει υψηλότερη δαπάνη ανά επίσκεψη (595 € έναντι 550 €), υψηλότερη ημερήσια δαπάνη (86 € έναντι 80 €) και την ίδια μέση διάρκεια παραμονής με το μέσο όρο της Ελλάδας (6,9). Το 2022, καταγράφηκε αύξηση +4,5% στη δαπάνη ανά επίσκεψη, αύξηση +2,6% στη δαπάνη ανά διανυκτέρευση και αύξηση +1,9% στη μέση διάρκεια παραμονής.

- ⊗ Οι 3 δημοφιλέστερες Περιφέρειες ως προς τον αριθμό των επισκέψεων είναι: α) Κρήτη β) Νότιο Αιγαίο γ) Αττική
- ⊗ Η μέγιστη δαπάνη ανά επίσκεψη των Γάλλων επισκεπτών ανήλθε σε 856 € και καταγράφηκε στην Περιφέρεια Ιονίων Νήσων.
- ⊗ Η μέγιστη δαπάνη ανά διανυκτέρευση των Γάλλων επισκεπτών ανήλθε σε 116 € και καταγράφηκε στην Περιφέρεια Ιονίων Νήσων.
- ⊗ Η μέγιστη διάρκεια παραμονής ανήλθε σε 9,4 διανυκτερεύσεις και καταγράφηκε στην Περιφέρεια Πελοποννήσου.

## 7. Προφίλ ΗΠΑ

## 7.1 Εξέλιξη Επισκέψεων, Διανυκτερεύσεων και Εισπράξεων 2019-2022

Ο κύριος όγκος επισκεπτών από τις ΗΠΑ το 2022 επισκέφτηκε την Περιφέρεια Αττικής όπου - σε σχέση με το 2019 - καταγράφηκε μείωση των εισπράξεων κατά -2% ενώ οι εισπράξεις διαμορφώθηκαν σε 391 εκατ. € έναντι 397 εκατ. € το 2019. Στην Περιφέρεια Βορείου Αιγαίου καταγράφηκε η μεγαλύτερη ποσοστιαία αύξηση (+230%) στις εισπράξεις όπου ανέρχονται σε 22 εκατ. €. Μείωση κατά -4% καταγράφηκε στην Περιφέρεια Νοτίου Αιγαίου με τα έσοδα να διαμορφώνονται σε 482 εκατ. € έναντι 502 εκατ. € το 2019.

Στην Περιφέρεια Πελοποννήσου καταγράφηκε από τους επισκέπτες των ΗΠΑ η μεγαλύτερη ποσοστιαία μείωση στις διανυκτερεύσεις (-28%) ενώ διαμορφώθηκαν σε 531 χιλιάδες. Αντίθετα, στην Περιφέρεια Βορείου καταγράφηκε από τους επισκέπτες των ΗΠΑ η μεγαλύτερη ποσοστιαία αύξηση στις διανυκτερεύσεις (+16%) καθώς καταγράφηκαν 346 χιλιάδες.

Τέλος, η Περιφέρεια Στερεάς Ελλάδας κατέγραψε τη μεγαλύτερη ποσοστιαία μείωση κατά -24% στις επισκέψεις από τους επισκέπτες από τις ΗΠΑ το 2022 καθώς καταγράφηκαν 71 χιλ. επισκέψεις το 2022 έναντι 93 χιλ. το 2019.

Πίνακας 5: Εξέλιξη Αμερικανικής Αγοράς ανά Περιφέρεια

Περιφέρεια	Επισκέψεις σε χιλ.			Διανυκτερεύσεις σε χιλ.			Εισπράξεις σε εκατ. €		
	2022	2019	% Δ 2022-2019	2022	2019	% Δ 2022-2019	2022	2019	% Δ 2022-2019
Αττική	732	836	-12%	4.111	4.379	-6%	391	397	-2%
Νότιο Αιγαίο	596	627	-5%	3.947	3.955	0%	482	502	-4%
Πελοπόννησος	84	105	-20%	531	738	-28%	39	41	-5%
Στερεά Ελλάδα	71	93	-24%	262	229	15%	20	16	24%
Βόρειο Αιγαίο	19	24	-19%	346	299	16%	22	7	230%
Υπόλοιπες Περιφέρειες	411	498	-17%	2.968	2.858	4%	246	226	9%
<b>Σύνολο</b>	<b>1.913</b>	<b>2.183</b>	<b>-12%</b>	<b>12.164</b>	<b>12.457</b>	<b>-2%</b>	<b>1.200</b>	<b>1.189</b>	<b>1%</b>

Πηγή: ΤΤΕ - Επεξεργασία: INSETE Intelligence

## 7.2 Βασικοί Δείκτες Απόδοσης Αμερικάνικης Αγοράς

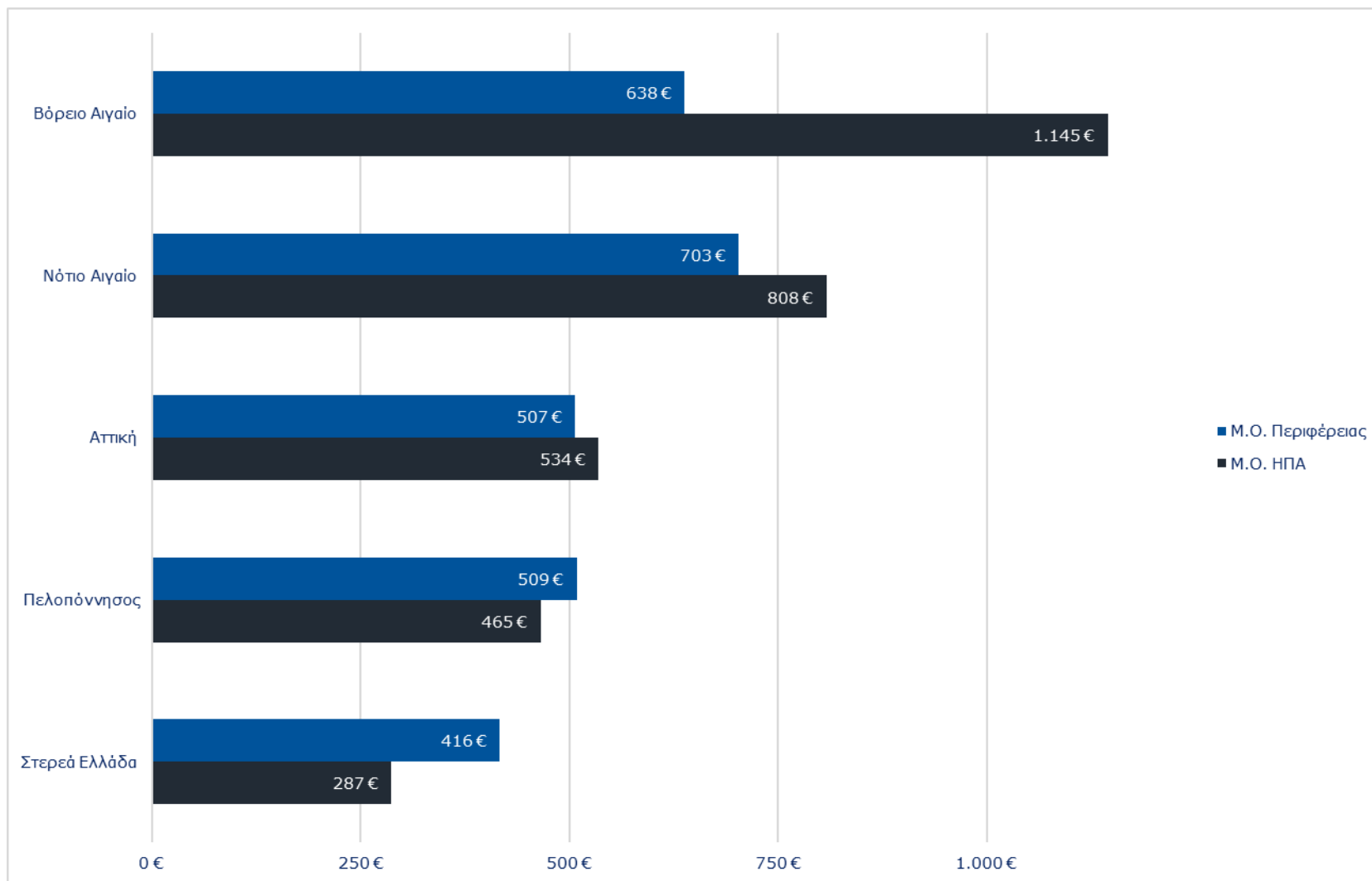
### 7.2.1 Δαπάνη ανά Επίσκεψη

Η μέση δαπάνη ανά επίσκεψη στις 13 Περιφέρειες το 2022 διαμορφώθηκε κατά μέσο όρο σε 550 € ως προς το σύνολο των εισερχόμενων επισκεπτών στην Ελλάδα. Η μέση δαπάνη ανά επίσκεψη των εισερχόμενων επισκεπτών από τις ΗΠΑ διαμορφώθηκε σε 628 €. Η μέση δαπάνη ανά επίσκεψη από τις ΗΠΑ παρουσίασε αύξηση κατά +15,2% το 2022 σε σχέση με το 2019.

Η μέση δαπάνη ανά επίσκεψη των επισκεπτών από τις ΗΠΑ ήταν υψηλότερη σε σχέση με το μέσο όρο σε 3 από τις εξεταζόμενες Περιφέρειες.

Η μέγιστη δαπάνη ανά επίσκεψη των επισκεπτών από τις ΗΠΑ ήταν 1.145 € και καταγράφηκε στην Περιφέρεια Βορείου Αιγαίου έναντι 638 € του μέσου όρου της Περιφέρειας. Στην Περιφέρεια Νοτίου Αιγαίου η δαπάνη ανά επίσκεψη από τις ΗΠΑ διαμορφώθηκε σε 808 € έναντι 703 € του μέσου όρου της Περιφέρειας. Στην Περιφέρεια Αττικής η μέση δαπάνη ανήλθε σε 507 € και η δαπάνη ανά επίσκεψη των επισκεπτών από τις ΗΠΑ σε 534 €. Η δαπάνη ανά επίσκεψη από τις ΗΠΑ στην Περιφέρεια Πελοποννήσου ήταν 465 € έναντι 509 € του μέσου όρου της Περιφέρειας. Τέλος, στην Περιφέρεια Στερεάς Ελλάδας η μέση δαπάνη ανά επίσκεψη διαμορφώθηκε σε 416 € ενώ η δαπάνη από των επισκεπτών από τις ΗΠΑ μόλις σε 287 €.

Γράφημα 10: ΗΠΑ 2022 - Δαπάνη ανά Επίσκεψη





### 7.2.2 Δαπάνη ανά Διανυκτέρευση

Η μέση δαπάνη ανά διανυκτέρευση στις 13 Περιφέρειες το 2022 διαμορφώθηκε κατά μέσο όρο σε 80 € ως προς το σύνολο των εισερχόμενων επισκεπτών στην Ελλάδα. Η μέση δαπάνη ανά διανυκτέρευση των εισερχόμενων επισκεπτών από τις ΗΠΑ διαμορφώθηκε σε 99 €. Η μέση δαπάνη ανά διανυκτέρευση από την αμερικανική αγορά παρουσίασε αύξηση κατά +3,4% το 2022 σε σχέση με το 2019.

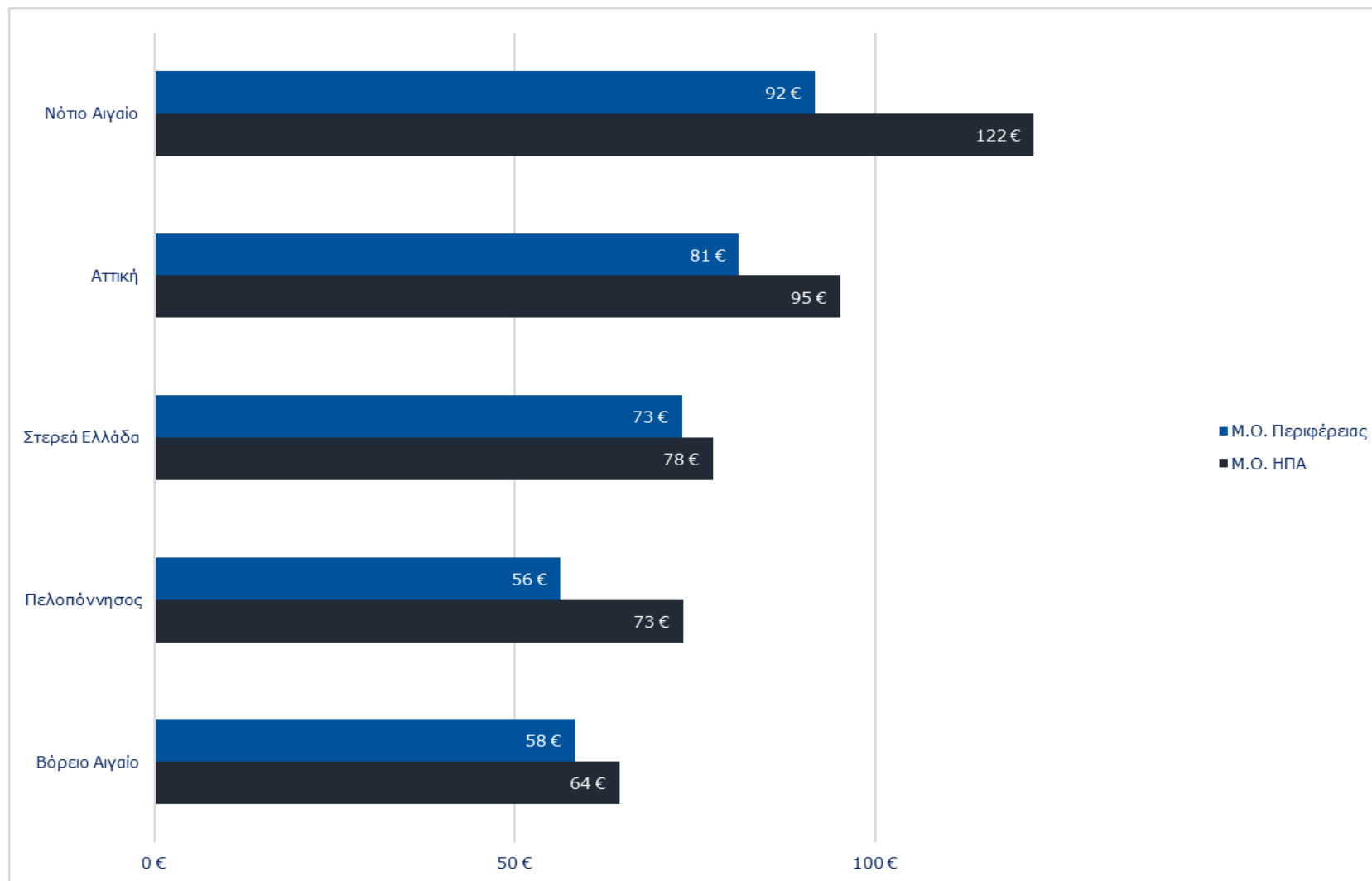
Η μέση δαπάνη ανά διανυκτέρευση των επισκεπτών από τις ΗΠΑ ήταν υψηλότερη σε σχέση με το μέσο όρο της αντίστοιχης Περιφέρειας σε όλες εξεταζόμενες Περιφέρειες.

Η μέγιστη τιμή δαπάνης ανά διανυκτέρευση των επισκεπτών από τις ΗΠΑ ανήλθε σε 122 € και καταγράφηκε στην Περιφέρεια Νοτίου Αιγαίου έναντι 92 € του μέσου όρου της Περιφέρειας. Στην Περιφέρεια Αττικής η δαπάνη ανά διανυκτέρευση από τις ΗΠΑ διαμορφώθηκε σε 95 € και ο μέσος όρος της Περιφέρειας σε 81 €. Η δαπάνη ανά διανυκτέρευση από τις ΗΠΑ στην Περιφέρεια Στερεάς Ελλάδας ανήλθε σε 78 € έναντι 73 € του μέσου όρου της Περιφέρειας.

Στην Περιφέρεια Πελοποννήσου η δαπάνη ανά διανυκτέρευση διαμορφώθηκε σε 56 € ενώ η δαπάνη ανά διανυκτέρευση από τις ΗΠΑ σε 73 €.

Τέλος, η χαμηλότερη δαπάνη ανά διανυκτέρευση από τις ΗΠΑ καταγράφηκε στην Περιφέρεια Βορείου Αιγαίου, σε 64 € έναντι 58 € του μέσου όρου της Περιφέρειας.

Γράφημα 11: ΗΠΑ 2022 - Δαπάνη ανά Διανυκτέρευση



### 7.2.3 Μέση Διάρκεια Παραμονής

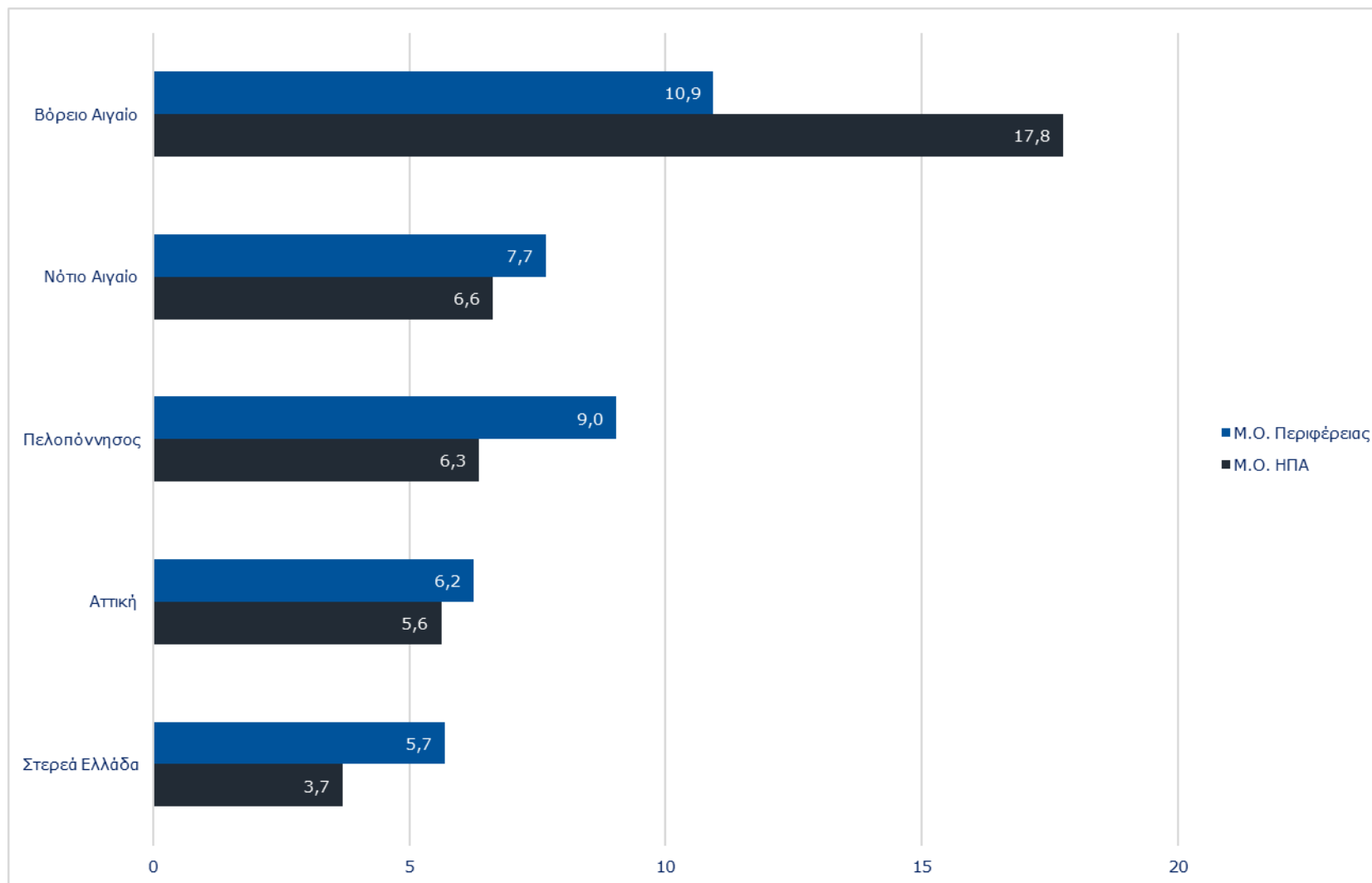
Η μέση διάρκεια παραμονής ανά επίσκεψη στις Περιφέρειες της Ελλάδας ήταν 6,9 διανυκτερεύσεις ενώ ο μέσος όρος επισκεπτών από τις ΗΠΑ ήταν 6,4 διανυκτερεύσεις ανά επίσκεψη ανά Περιφέρεια παρουσιάζοντας αύξηση +11,4% το 2022 σε σχέση με το 2019.

Η μέση διάρκεια παραμονής ανά επίσκεψη των επισκεπτών από τις ΗΠΑ ήταν υψηλότερη σε σχέση με το μέσο όρο της αντίστοιχης Περιφέρειας μόνο στην Περιφέρεια Βορείου Αιγαίου, όπου καταγράφηκε και η μέγιστη διάρκεια παραμονής με 17,8 διανυκτερεύσεις ενώ ο αντίστοιχος μέσος όρος των Περιφέρειας ανήλθε σε 10,9 διανυκτερεύσεις.

6,6 διανυκτερεύσεις κατέγραψαν οι επισκέπτες από τις ΗΠΑ στην Περιφέρεια Νοτίου Αιγαίου έναντι 7,7 του μέσου όρου της Περιφέρειας. Στην Περιφέρεια Πελοποννήσου η μέση διάρκεια παραμονής των επισκεπτών από τις ΗΠΑ διαμορφώθηκε σε 6,3 διανυκτερεύσεις έναντι σε 9,0 του μέσου όρου της Περιφέρειας. Στην Περιφέρεια Αττικής καταγράφηκαν 5,6 διανυκτερεύσεις των επισκεπτών από τις ΗΠΑ ενώ ο αντίστοιχος μέσος όρος των Περιφέρειας ήταν 6,2 διανυκτερεύσεις.

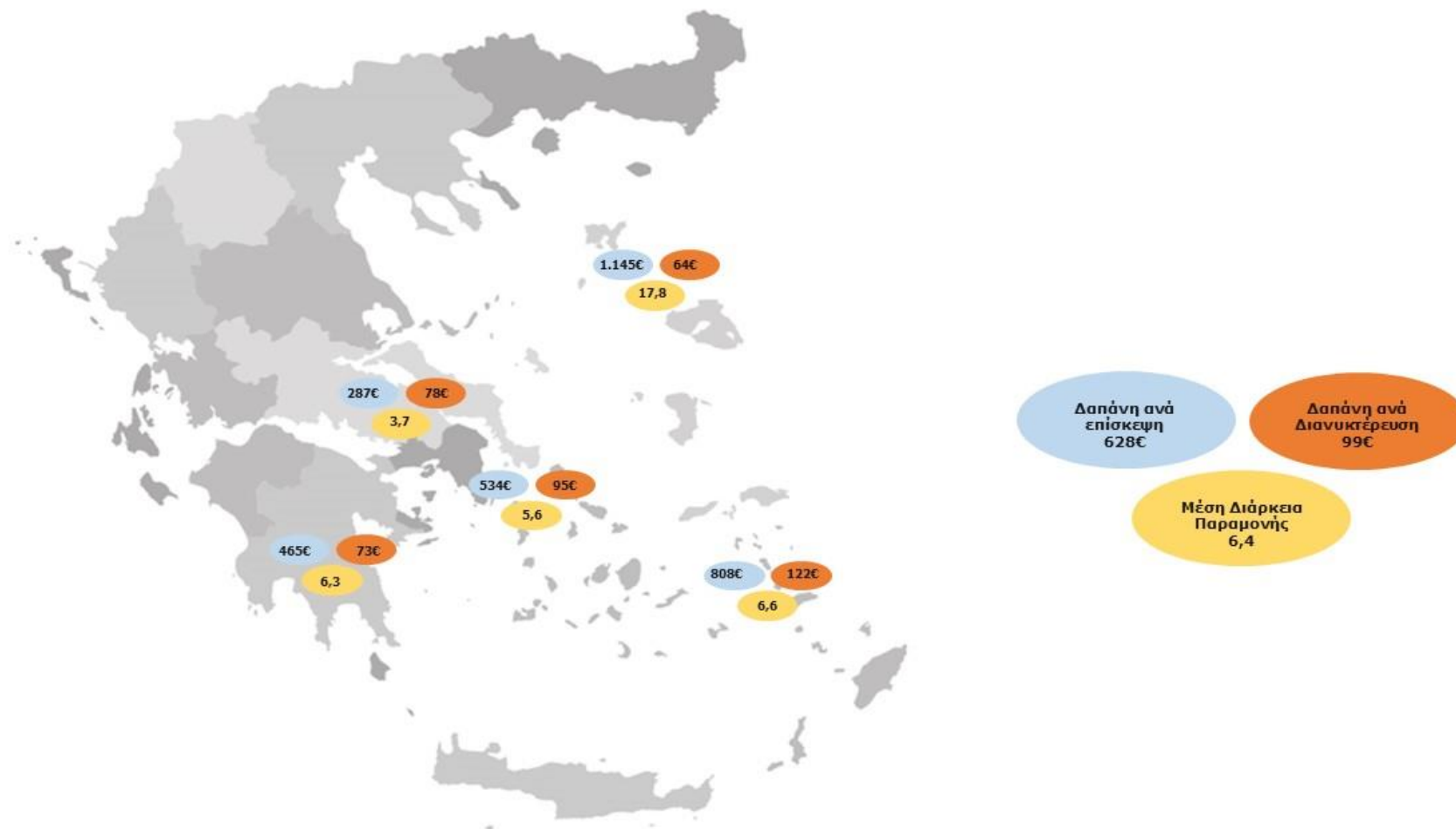
Τέλος, από τους επισκέπτες από τις ΗΠΑ καταγράφηκαν στην Περιφέρεια Στερεάς Ελλάδας 3,7 διανυκτερεύσεις ενώ ο αντίστοιχος μέσος όρος της Περιφέρειας διαμορφώθηκε σε 5,7 διανυκτερεύσεις.

Γράφημα 12: ΗΠΑ 2022 - Μέση Διάρκεια Παραμονής



Πηγή: Τράπεζα της Ελλάδας – Επεξεργασία: INSETE Intelligence

Χάρτης 7: ΗΠΑ-Δαπάνη ανά Επίσκεψη, Δαπάνη ανά Διανυκτέρευση, Μέση Διάρκεια Παραμονής 2022



Πηγή: ΤrE-Ενεξέγερση: INSETE Intelligence

Χάρτης 8: ΗΠΑ-Μεταβολή Δαπάνης ανά Επίσκεψη, Δαπάνης ανά Διανυκτέρευση, Μέση Διάρκεια Παραμονής 2022-2019



Πηγή: ΤΥΕ-Ενεξέγερση: INSETE Intelligence

### 7.3 Συμπεράσματα αμερικανικής αγοράς 2022

Οι ΗΠΑ βρέθηκαν στην τέταρτη θέση ως προς τα έσοδα, τις διανυκτερεύσεις και ως προς τον αριθμό των επισκέψεων του εισερχομένου τουρισμού της Ελλάδας το 2022. Οι ταξιδιωτικές εισπράξεις από τις ΗΠΑ καταγράφονται σε 1.200 εκατ. € (+1% σε σχέση με το 2019), οι διανυκτερεύσεις σε 12.164 χιλ.(-2%) και οι επισκέψεις σε 1.913 χιλ. (-12%).

Βάσει των εισπράξεων, η αγορά των ΗΠΑ εμφανίζεται στην πρώτη θέση στην Περιφέρεια Αττικής και Βορείου Αιγαίου και στην τρίτη θέση στην Περιφέρεια Νοτίου Αιγαίου.

Βάσει των επισκέψεων, εμφανίζεται στην πρώτη θέση στην Περιφέρεια Αττικής, στη δεύτερη θέση στην Περιφέρεια Στερεάς Ελλάδας και στην τρίτη θέση στις Περιφέρειες Βορείου Αιγαίου και Νοτίου Αιγαίου.

Τέλος, βάσει των διανυκτερεύσεων εμφανίζεται στην πρώτη θέση στην Περιφέρεια Αττικής και Βορείου Αιγαίου και στην τρίτη θέση στην Περιφέρεια Στερεάς Ελλάδας.

Σε σχέση με τον μέσο όρο της Ελλάδας, ο μέσος όρος των ΗΠΑ έχει υψηλότερη δαπάνη ανά επίσκεψη (628 € έναντι 550 €), υψηλότερη ημερήσια δαπάνη (99 € έναντι 80 €) και χαμηλότερη μέση διάρκεια παραμονής (6,4 έναντι 6,9). Το 2022 καταγράφηκε αύξηση +15,2% στη δαπάνη ανά επίσκεψη, αύξηση +3,4% στη δαπάνη ανά διανυκτέρευση και αύξηση +11,4% στη μέση διάρκεια παραμονής.

- ⊗ Οι 3 δημοφιλέστερες Περιφέρειες ως προς τον αριθμό των επισκέψεων είναι: α) Αττική β) Νότιο Αιγαίο γ) Πελοπόννησο.
- ⊗ Η μέγιστη δαπάνη ανά επίσκεψη των επισκεπτών από τις ΗΠΑ ανήλθε σε 1.145 € και καταγράφηκε στην Περιφέρεια Βορείου Αιγαίου.
- ⊗ Η μέγιστη δαπάνη ανά διανυκτέρευση των επισκεπτών από τις ΗΠΑ ανήλθε σε 122 € και καταγράφηκε στην Περιφέρεια Νοτίου Αιγαίου.
- ⊗ Η μέγιστη διάρκεια παραμονής ανήλθε σε 17,8 διανυκτερεύσεις και καταγράφηκε στις Περιφέρειες Βορείου Αιγαίου.

## **8. Προφίλ Ιταλίας**



## 8.1 Εξέλιξη Επισκέψεων, Διανυκτερεύσεων και Εισπράξεων 2019-2022

Ο κύριος όγκος των Ιταλών επισκεπτών το 2022 επισκέφτηκε την Περιφέρεια Νοτίου Αιγαίου. όπου - σε σχέση με το 2019 - καταγράφηκε μείωση των εισπράξεων κατά -37% ενώ οι εισπράξεις διαμορφώθηκαν σε 243 εκατ. €. Ο αριθμός των εισπράξεων από την ιταλική αγορά, κατέγραψε μείωση στις περισσότερες Περιφέρειες υπό ανάλυση το 2022. Αύξηση καταγράφηκε στην Περιφέρεια Αττικής κατά +59% όπου τα έσοδα διαμορφώθηκαν σε 156 εκατ. €. και στην Περιφέρεια Ιονίων Νήσων κατά +44% με τα έσοδα να διαμορφώνονται σε 259 εκατ. €.

Στην Περιφέρεια Θεσσαλίας καταγράφηκε η μεγαλύτερη ποσοστιαία μείωση στις διανυκτερεύσεις (-39%) που διαμορφώθηκαν σε 426 χιλ. έναντι 701 χιλ. το 2019. Αύξηση κατά +20% καταγράφηκε στην Περιφέρεια Αττικής όπου οι διανυκτερεύσεις διαμορφώθηκαν σε 1.394 εκατ. €. και στην Περιφέρεια Ιονίων Νήσων κατά +3% με τις διανυκτερεύσεις να διαμορφώνονται σε 2.556 χιλιάδες.

Τέλος, αύξηση στον αριθμό των επισκέψεων καταγράφηκε μόνο στην Περιφέρεια Ιονίων Νήσων (+9%), όπου οι επισκέψεις διαμορφώθηκαν σε 344 χιλ. έναντι 315 χιλ. το 2019.

Πίνακας 6: Εξέλιξη Ιταλικής Αγοράς ανά Περιφέρεια

Περιφέρεια	Επισκέψεις σε χιλ.			Διανυκτερεύσεις σε χιλ.			Εισπράξεις σε εκατ. €		
	2022	2019	% Δ 2022-2019	2022	2019	% Δ 2022-2019	2022	2019	% Δ 2022-2019
Νότιο Αιγαίο	397	504	-21%	2.852	3.960	-28%	243	383	-37%
Ιόνιοι Νήσοι	344	315	+9%	2.556	2.488	+3%	259	180	+44%
Αττική	256	298	-14%	1.394	1.162	+20%	156	98	+59%
Κρήτη	200	241	-17%	1.624	1.893	-14%	114	142	-19%
Θεσσαλία	73	110	-34%	426	701	-39%	25	65	-62%
Ήπειρος	45	69	-35%	243	342	-29%	18	22	-19%
Υπόλοιπες Περιφέρειες	252	320	-21%	1.852	2.062	-10%	112	119	-6%
<b>Σύνολο</b>	<b>1.566</b>	<b>1.856</b>	<b>-16%</b>	<b>10.948</b>	<b>12.609</b>	<b>-13%</b>	<b>927</b>	<b>1.009</b>	<b>-8%</b>

Πηγή: ΤΤΕ - Επεξεργασία: INSETE Intelligence

## 8.2 Βασικοί Δείκτες Απόδοσης Ιταλικής Αγοράς

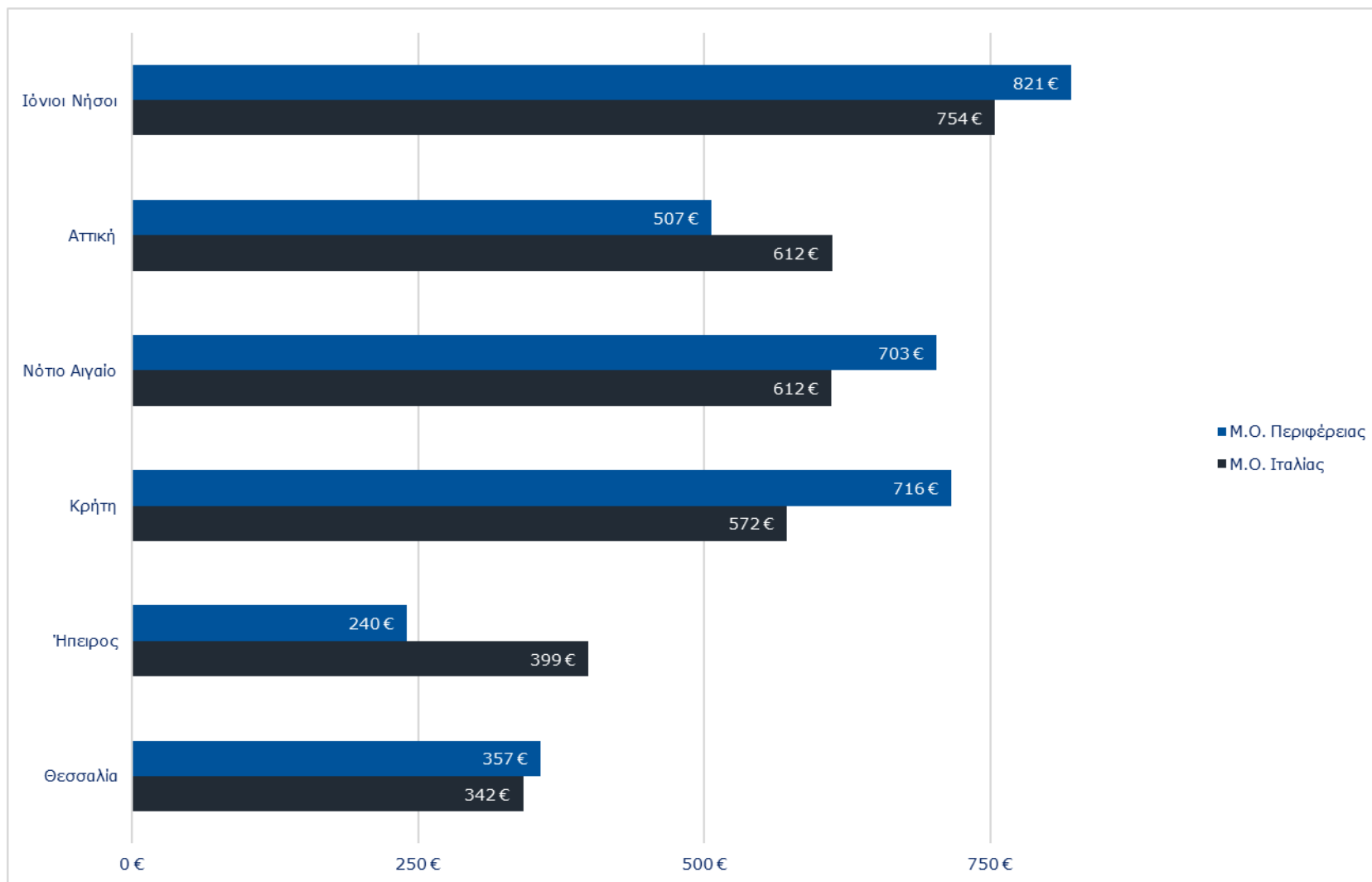
### 8.2.1 Δαπάνη ανά Επίσκεψη

Η μέση δαπάνη ανά επίσκεψη στις 13 Περιφέρειες το 2022 διαμορφώθηκε κατά μέσο όρο σε 550 € ως προς το σύνολο των εισερχόμενων επισκεπτών στην Ελλάδα. Η μέση δαπάνη ανά επίσκεψη των εισερχόμενων επισκεπτών από την Ιταλία διαμορφώθηκε σε 592 €. Η μέση δαπάνη ανά επίσκεψη από την ιταλική αγορά παρουσίασε αύξηση κατά +8,9% το 2022 σε σχέση με το 2019.

Η μέση δαπάνη ανά επίσκεψη των επισκεπτών από την Ιταλία ήταν χαμηλότερη σε σχέση με το μέσο όρο της Ελλάδας σε 4 από τις 6 υπό ανάλυση Περιφέρειες.

Η μέγιστη δαπάνη ανά επίσκεψη των Ιταλών επισκεπτών ανήλθε σε 754 € και καταγράφηκε στην Περιφέρεια Ιονίων έναντι 821 € του μέσου όρου της Περιφέρειας. Υψηλή απόκλιση της δαπάνης ανά επίσκεψη από την Ιταλία από το μέσο όρο της Περιφέρειας παρατηρήθηκε στην Περιφέρεια Αττικής, όπου η δαπάνη ανά επίσκεψη των Ιταλών εκτιμάται σε 612 € ενώ ο μέσος όρος της Περιφέρειας σε 507 €. Η μέση δαπάνη ανά επίσκεψη στην Περιφέρεια Νοτίου Αιγαίου ανήλθε σε 703 € και από την Ιταλία μόλις σε 612 €. Στην Περιφέρεια Ηπείρου η δαπάνη ανά επίσκεψη από την Ιταλία ανήλθε σε 399 € ενώ ο αντίστοιχος μέσος όρος της Περιφέρειας σε 240 €. Τέλος, στην Περιφέρεια Θεσσαλίας η δαπάνη ανά επίσκεψη από την Ιταλία διαμορφώθηκε σε 342 € ενώ ο αντίστοιχος μέσος όρος της Περιφέρειας σε 357 €.

Γράφημα 13: Ιταλία 2022 - Δαπάνη ανά Επίσκεψη



## 8.2.2 Δαπάνη ανά Διανυκτέρευση

Η μέση δαπάνη ανά διανυκτέρευση στις 13 Περιφέρειες το 2022 διαμορφώθηκε κατά μέσο όρο σε 80 € ως προς το σύνολο των εισερχόμενων επισκεπτών στην Ελλάδα. Η μέση δαπάνη ανά διανυκτέρευση των εισερχόμενων επισκεπτών από την Ιταλία διαμορφώθηκε σε 85 €. Η μέση δαπάνη ανά διανυκτέρευση από τη ιταλική αγορά παρουσίασε αύξηση κατά +5,8% το 2022 σε σχέση με το 2019.

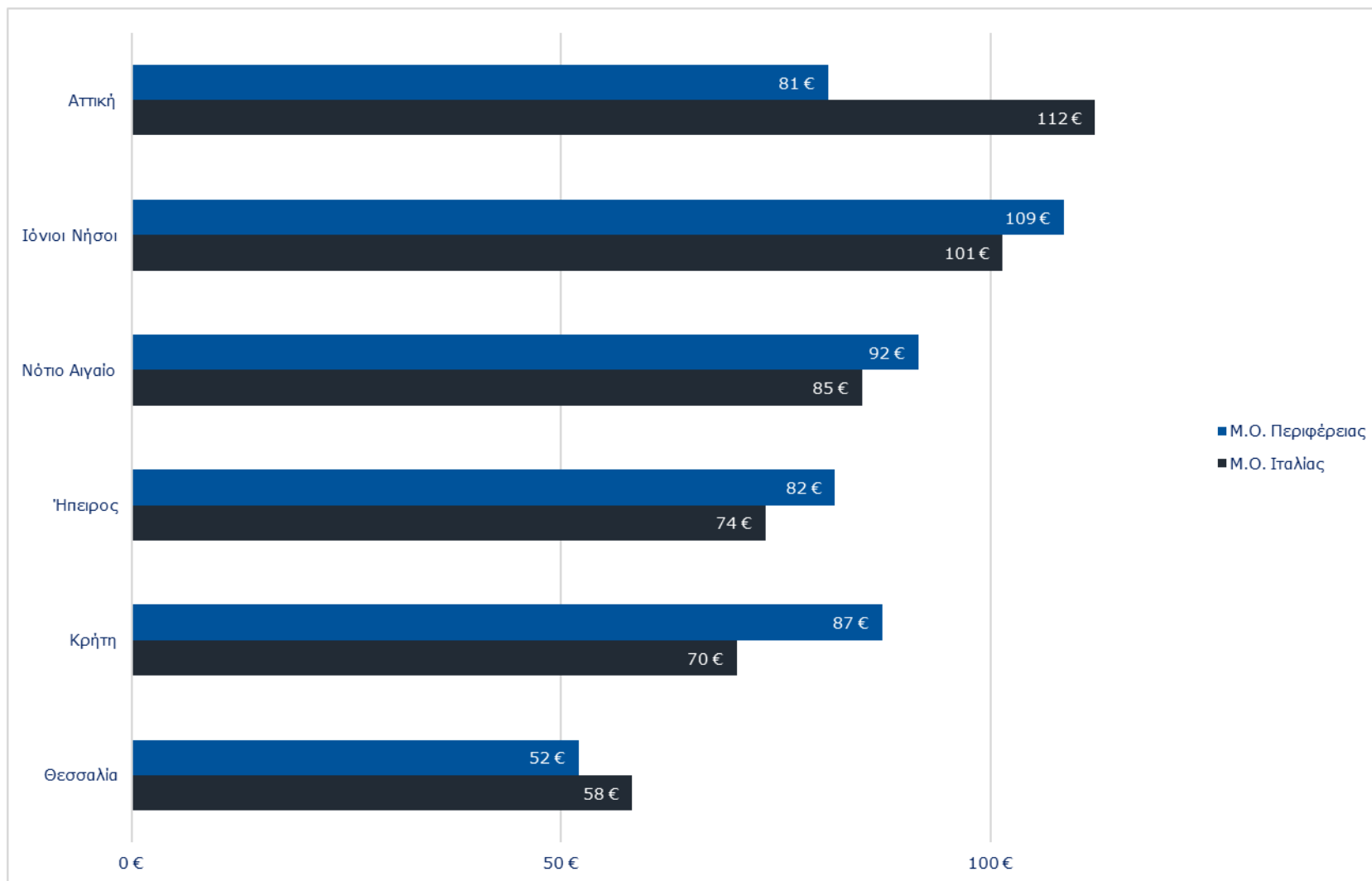
Η μέση δαπάνη ανά διανυκτέρευση των επισκεπτών από την Ιταλία είναι χαμηλότερη σε σχέση με το μέσο όρο της Ελλάδας στην πλειονότητα των Περιφερών με εξαιρέσεις τις Περιφέρειες Θεσσαλίας και Αττικής.

Στην Περιφέρεια Αττικής καταγράφηκε η υψηλότερη δαπάνη ανά διανυκτέρευση από την Ιταλία η οποία ανήλθε σε 112 € ενώ ο αντίστοιχος μέσος όρος της Περιφέρειας σε 81€.

Στην Περιφέρεια Ιονίων Νήσων η δαπάνη ανά διανυκτέρευση από την Ιταλία ανήλθε σε 101 € έναντι 109 € του μέσου όρου της Περιφέρειας. Στην Περιφέρεια Νοτίου Αιγαίου ο μέσος όρος της δαπάνης ανά διανυκτέρευση από την Ιταλία διαμορφώθηκε σε 85 € ενώ ο μέσος όρος της Περιφέρειας σε 92 €. Στην Περιφέρεια Ηπείρου η δαπάνη ανά διανυκτέρευση από την Ιταλία διαμορφώθηκε σε 74 € έναντι 82 € του μέσου όρου της Περιφέρειας. Η δαπάνη ανά διανυκτέρευση από την Ιταλία στην Περιφέρεια Κρήτης εκτιμάται σε 70 € έναντι 87 € του μέσου όρου της Περιφέρειας.

Τέλος, στην Περιφέρεια Θεσσαλίας η δαπάνη ανά διανυκτέρευση στην Περιφέρεια διαμορφώθηκε σε 52 € ενώ η δαπάνη από την Ιταλία σε 58 €.

Γράφημα 14: Ιταλία 2022 - Δαπάνη ανά Διανυκτέρευση



### 8.2.3 Μέση Διάρκεια Παραμονής

Η μέση διάρκεια παραμονής ανά επίσκεψη στις Περιφέρειες της Ελλάδας ήταν 6,9 διανυκτερεύσεις ενώ ο μέσος όρος επισκεπτών από την Ιταλία ήταν 7,0 διανυκτερεύσεις ανά επίσκεψη ανά Περιφέρεια παρουσιάζοντας αύξηση κατά +2,9% το 2022 σε σχέση με το 2019.

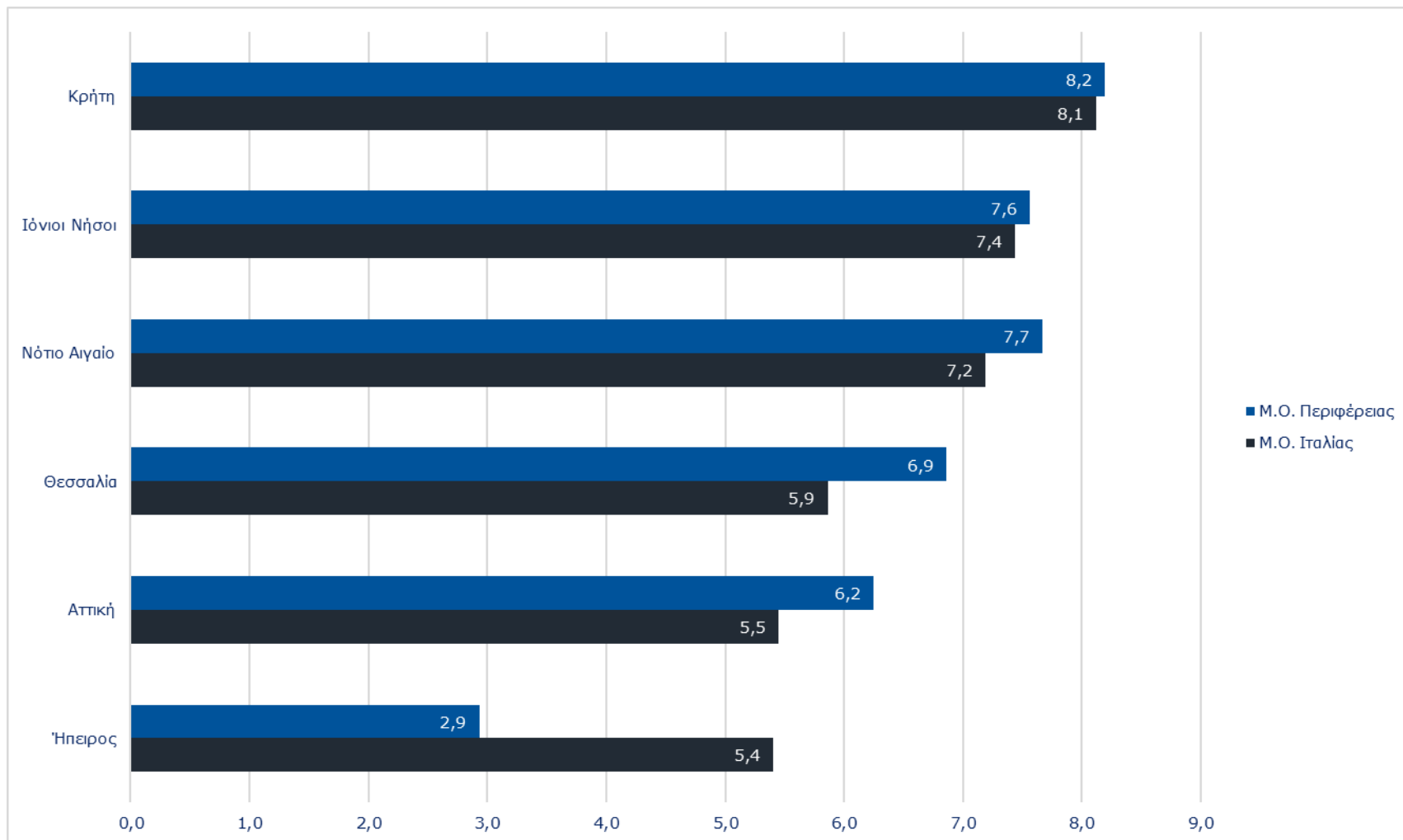
Η μέση διάρκεια παραμονής ανά επίσκεψη των Ιταλών τουριστών ήταν υψηλότερη σε σχέση με το μέσο όρο της αντίστοιχης Περιφέρειας μόνο στην Περιφέρεια Ηπείρου όπου η μέση διάρκεια παραμονής ανά επίσκεψη των Ιταλών ανήλθε σε 5,4 διανυκτερεύσεις ενώ ο αντίστοιχος μέσος όρος της Περιφέρειας σε 2,9 διανυκτερεύσεις.

Η μέγιστη διάρκεια παραμονής 8,1 διανυκτερεύσεις των Ιταλών επισκεπτών καταγράφηκε στην Περιφέρεια Κρήτης με τον μέσο όρο της Περιφέρειας να ανέρχεται σε 8,2 διανυκτερεύσεις. Στην Περιφέρεια Ιονίων Νήσων η ιταλική μέση διάρκεια παραμονής ανήλθε σε 7,4 διανυκτερεύσεις και ο μέσος όρος της Περιφέρειας σε 7,6 διανυκτερεύσεις.

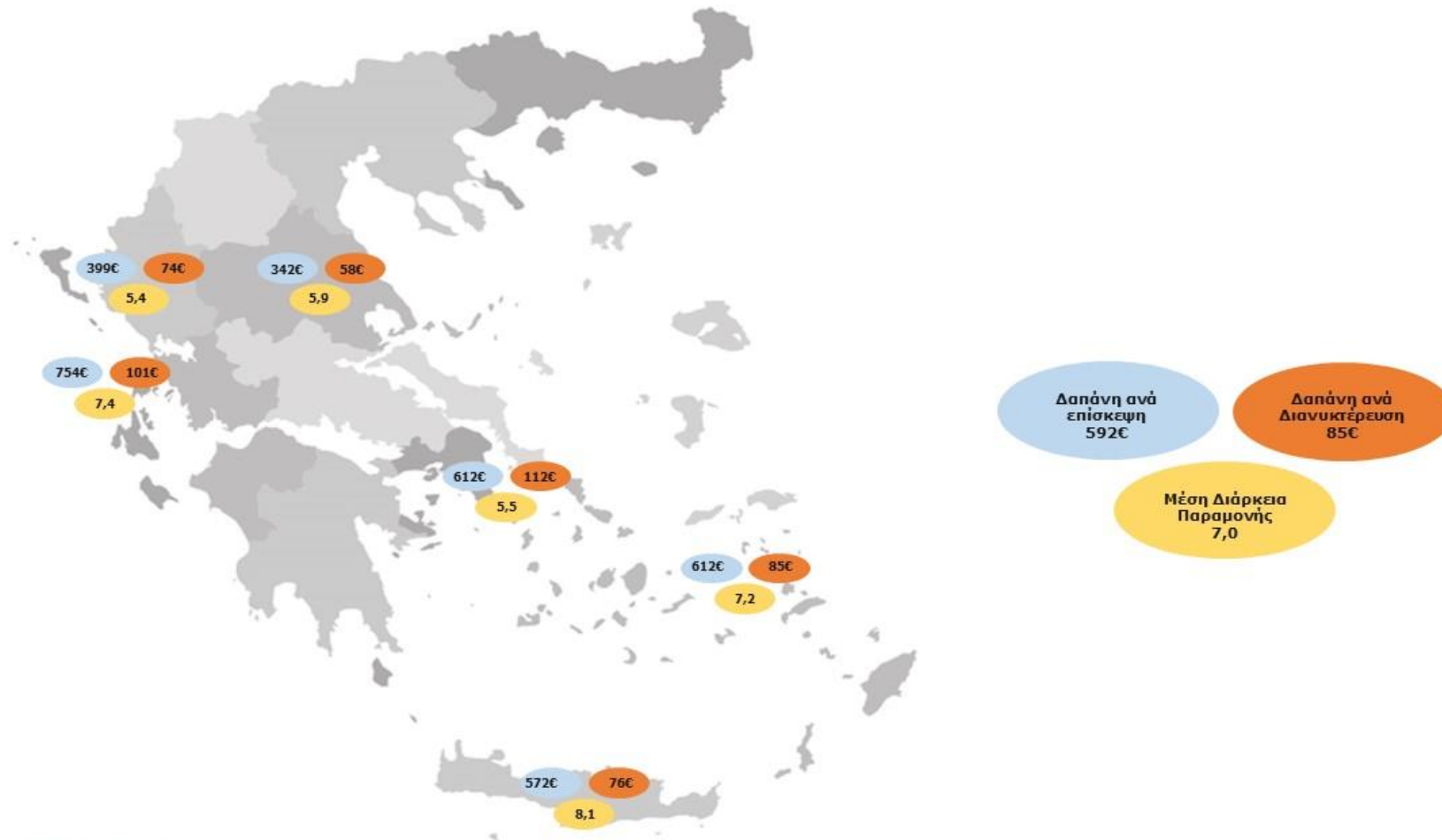
Στην Περιφέρεια Νοτίου Αιγαίου η ιταλική μέση διάρκεια παραμονής ανήλθε σε 7,2 διανυκτερεύσεις ενώ ο μέσος όρος της Περιφέρειας σε 7,7 διανυκτερεύσεις. Στην Περιφέρεια Θεσσαλίας η μέση διάρκεια παραμονής των Ιταλών επισκεπτών διαμορφώθηκε σε 5,9 διανυκτερεύσεις ενώ ο μέσος όρος της Περιφέρειας σε 6,9 διανυκτερεύσεις.

Τέλος, 5,5 διανυκτερεύσεις κατέγραψαν οι Ιταλοί επισκέπτες στην Περιφέρεια Αττικής έναντι 6,2 του μέσου όρου της Περιφέρειας.

Γράφημα 15: Ιταλία 2022 - Μέση Διάρκεια Παραμονής



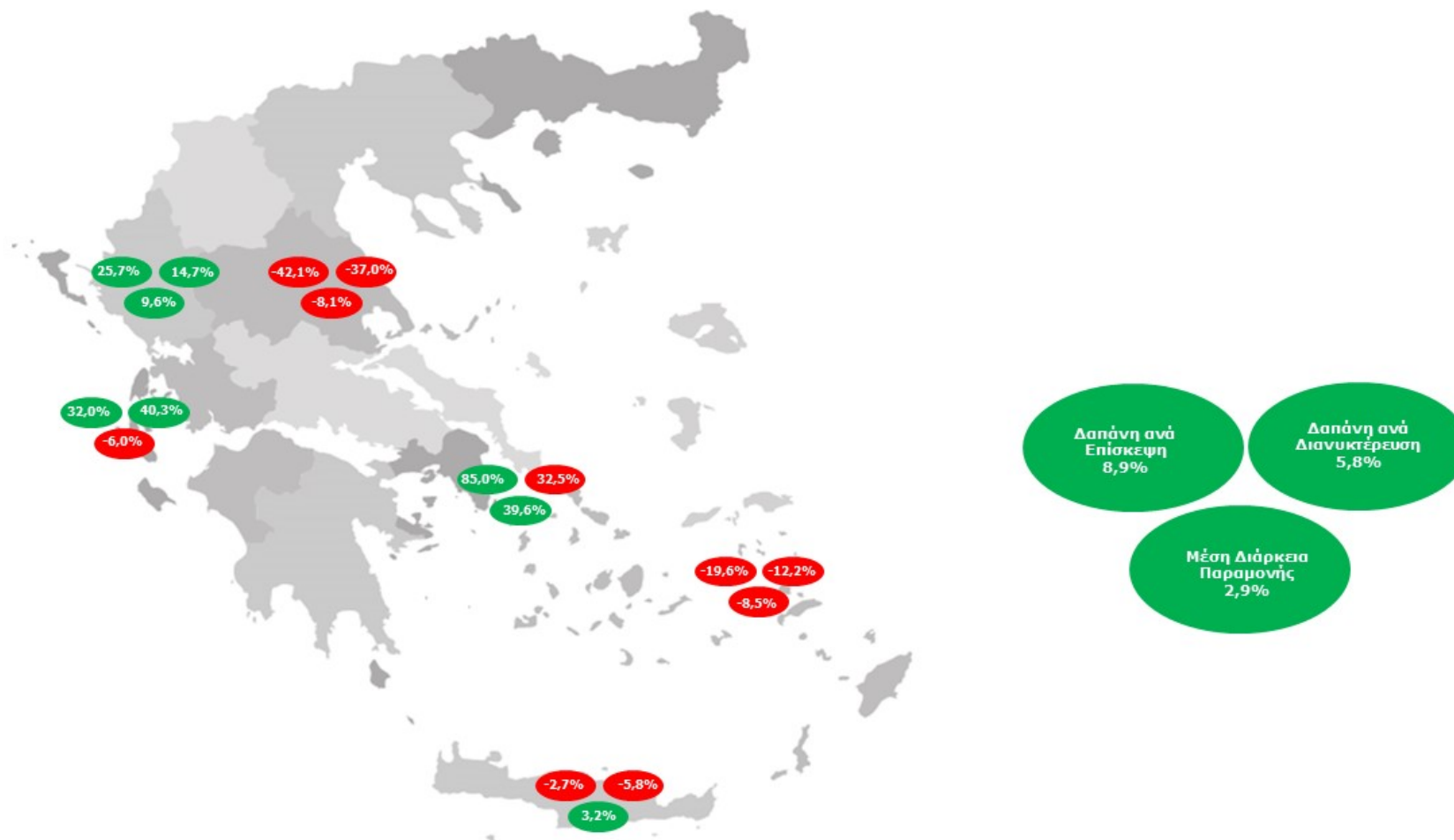
Χάρτης 9: Ιταλία-Δαπάνη ανά Επίσκεψη, Δαπάνη ανά Διανυκτέρευση, Μέση Διάρκεια Παραμονής 2022



Πηγή: TtE-Επεξεργασία: INSETEIntelligence



Χάρτης 10: Ιταλία-Μεταβολή Δαπάνης ανά Επίσκεψη, Δαπάνης ανά Διανυκτέρευση, Μέση Διάρκεια Παραμονής 2022-2019



Πηγή: TtE-Ενεξέγρρασία: INSETE Intelligence

### 8.3 Συμπεράσματα ιταλικής αγοράς 2022

Η Ιταλία βρέθηκε στην έκτη θέση ως προς τα επισκέψεις στην πέμπτη θέση ως προς τις διανυκτερεύσεις και ως προς τα έσοδα του εισερχομένου τουρισμού της Ελλάδας το 2022. Οι ταξιδιωτικές εισπράξεις από την Ιταλία μειώθηκαν σε 927 εκατ. € (-8% σε σχέση με το 2019), οι διανυκτερεύσεις σε 10.948 χιλ. (-13%) και οι επισκέψεις σε 1.566 χιλ. (-16%).

Βάσει των εισπράξεων, η ιταλική αγορά εμφανίζεται στην τρίτη θέση των Περιφερειών Θεσσαλίας και Ιονίων Νήσων. Βάσει των επισκέψεων, εμφανίζεται στην δεύτερη θέση στην Περιφέρεια Θεσσαλίας και στην τρίτη θέση των Περιφερειών Ιονίων Νήσων. Τέλος, βάσει των διανυκτερεύσεων αποτελεί την τρίτη κύρια αγορά των Περιφερειών Ιονίων Νήσων και Θεσσαλίας.

Σε σχέση με το μέσο όρο της Ελλάδας, ο μέσος όρος της Ιταλίας έχει υψηλότερη δαπάνη ανά επίσκεψη (592 € έναντι 550 €), υψηλότερη ημερήσια δαπάνη (85 € έναντι 80 €) και υψηλότερη μέση διάρκεια παραμονής (7,0 έναντι 6,9). Το 2022, καταγράφηκε αύξηση +8,9% στη δαπάνη ανά επίσκεψη, αύξηση +5,8% στη δαπάνη ανά διανυκτέρευση ενώ σημειώθηκε αύξηση +2,9% στη μέση διάρκεια παραμονής.

- ⊗ Οι 3 δημοφιλέστερες Περιφέρειες ως προς τον αριθμό των επισκέψεων είναι: α) Νότιο Αιγαίο β) Ιόνιοι Νήσοι γ) Αττική.
- ⊗ Η μέγιστη δαπάνη ανά επίσκεψη των Ιταλών επισκεπτών ανήλθε σε 754 € και καταγράφηκε στην Περιφέρεια Ιονίων Νήσων.
- ⊗ Η μέγιστη δαπάνη ανά διανυκτέρευση των Ιταλών επισκεπτών ανήλθε σε 112 € και καταγράφηκε στην Περιφέρεια Αττικής.
- ⊗ Η μέγιστη διάρκεια παραμονής ανήλθε σε 8,1 διανυκτερεύσεις και καταγράφηκε στην Περιφέρεια Κρήτης.

## Ηλεκτρονικές Πηγές

*Εθνικά Στατιστικά Στοιχεία – Πηγές και Τρόποι Μέτρησης.* (2016). Retrieved from INSETE: <http://www.insete.gr/Portals/0/statistics/Tourism-statistics.pdf>

*Οικονομικό Δελτίο.* (2006, 07). Retrieved from Τράπεζα της Ελλάδας: <https://www.bankofgreece.gr/BogEkdoseis/oikodelt200607.pdf>

*Τράπεζα της Ελλάδος.* ( 2022, 05). Ανάκτηση από Τράπεζα της Ελλάδας: <https://www.bankofgreece.gr/statistika/ekswterikos-tomeas/isozygio-plhrwmwn/taksidiwtikes-yphresies>

*Φωτογραφία.* (2017). *Marketing Greece.* Retrieved from Wanderlust: <https://www.marketinggreece.com/content-library/kythera>



Η παρούσα μελέτη υλοποιήθηκε από το INSETE στο πλαίσιο της Πράξης: «Ενίσχυση της θεσμικής και επιχειρησιακής ικανότητας του ΣΕΤΕ» με κωδικό MIS 5000993, η οποία εντάσσεται στο **Επιχειρησιακό Πρόγραμμα “Ανάπτυξη Ανθρώπινου Δυναμικού Εκπαίδευση & Διά Βίου Μάθηση ΕΣΠΑ 2014-2020”** και συγχρηματοδοτείται από το Ευρωπαϊκό Κοινωνικό Ταμείο (ΕΚΤ).



Επιχειρησιακό Πρόγραμμα  
**Ανάπτυξη Ανθρώπινου Δυναμικού,  
Εκπαίδευση και Διά Βίου Μάθηση**  
Με τη συγχρηματοδότηση της Ελλάδας και της Ευρωπαϊκής Ένωσης



[www.insete.gr](http://www.insete.gr)  
[intelligence@insete.gr](mailto:intelligence@insete.gr)  
210-3244368